

2021年度

入学試験要項

一般入試（後期（二次））

（薬学部／看護学部／健康医療科学部／心理学部）



目 次

- P01 アドミッションポリシー
- P03 一般入試（後期（二次））
- P06 注意事項
- P07 入学金および授業料等
- P09 アクセス情報

《個人情報の取り扱いについて》

入学試験の出願および手続きについてお知らせいただいた個人情報（住所、氏名等）は、入学試験業務、合格発表業務、入学手続き業務と、これらに付随する事項をおこなうために利用します。また個人情報は厳重に管理し、目的以外に無断で利用することはありません。

アドミッションポリシー

本学は、教育理念「科学的根拠（サイエンス）に基づいた術（アート）を備えた慈愛（ハート）のある医療人の創生」を理解するとともに、学ぶ意欲に溢れ、大学での専門教育を受けるうえでの基礎的な能力を身につけている人の入学を希望します。

薬学部

薬学科

1. 薬剤師になって地域医療の発展に貢献したい人
2. 思いやりと協調性を持って他人と接することができる人
3. 自分の考えや疑問をはっきりと他人に伝えることができる人
4. 薬学を学ぶ上で、必要な基礎学力を身につけている人

看護学部

看護学科

1. 心身ともに健全である人
2. 思いやりと協調性をもって他者と接することができる人
3. ものごとに積極的に誠実に取り組む姿勢が身につけている人
4. 看護学を学ぶにあたって必要な基礎的能力を身につけている人

健康医療科学部

1. 高等学校の教育課程を幅広く修得しており、心身ともに健全である人
2. 健康や医療に興味関心があり、他の人たちへの思いやりと熱意をもって社会貢献をしようとする意欲のある人
3. ものごとに対して主体性を持って、積極的かつ誠実に取り組む姿勢が身についている人
4. 社会の様々な問題に対して、知識や情報をもとにして、筋道を立てて考え、考えた結果を説明することができる人
5. 高等学校までの履修内容のうち、「国語」と「英語」を通して、聞く・話す・読む・書くというコミュニケーション能力の基礎的内容を身につけている人
6. 学校や地域において、グループ学習、課外活動、ボランティア活動などの経験があり、他の人たちと協力して課題をやり遂げることができる人

作業療法学科

1. 高等学校の教育課程を幅広く修得しており、心身ともに健全である人
2. 作業療法士の社会的使命や役割に興味関心があり、他の人たちへの思いやりと熱意をもって社会貢献しようとする意欲のある人
3. ものごとに対して主体性を持って、積極的かつ誠実に取り組む姿勢が身についている人
4. 社会の様々な問題に対して、知識や情報をもとにして、筋道を立てて考え、考えた結果を説明することができる人
5. 高等学校までの履修内容のうち、「国語」と「英語」を通して、聞く・話す・読む・書くというコミュニケーション能力の基本的内容を身につけている人
6. 高等学校までの履修内容のうち、作業療法学の基礎として「数学」と「理科」の基本的内容を身につけている人
7. 学校や地域において、グループ学習、課外活動、ボランティア活動などの経験があり、他の人たちと協力して課題をやり遂げることができる人

心理学部

臨床心理学科

1. 人の心や行動について学んだことを活かして社会で活躍し、社会の発展に貢献したい人
2. 心理学を学ぶ上で必要とされる基礎学力（国語・英語）を身につけている人
3. 基本的なコミュニケーション力を身につけている人
4. 人間や社会に対する強い関心を持っている人
5. 思考・意欲の両面で積極的な人

一般入試（後期（二次））

1. 募集定員

学 部	学 科	定 員	後 期
薬 学 部	薬 学 科	90 名	若干名
看 護 学 部	看 護 学 科	80 名	若干名
健康医療科学部	作業療法学科	40 名	若干名
心 理 学 部	臨床心理学科	60 名	若干名

※ 理学療法学科は募集いたしません。

2. 出願資格

下記の(1)、(2)、(3)のいずれかの条件を満たしている者。

- (1) 高等学校、もしくは中等教育学校を卒業した者、または2021年3月卒業見込みの者
- (2) 通常の課程による12年の学校教育を修了した者、または2021年3月修了見込みの者
- (3) 学校教育法施行規則第150条の規定により高等学校を卒業した者と同等以上の学力があると認められる者、および2021年3月31日までにこれに該当する見込みの者

3. 出願期間・出願方法・検定料

出願書類は一括して、下記の出願期間中に教務学生課まで提出すること。**出願書類の提出は原則郵送とするが、出願締切日当日のみ大学持込可とする。**

出願期間	後 期 (二 次)	2021年3月11日（木）～3月15日（月） 〔締切日必着〕
------	--------------	---------------------------------------

検定料：35,000円

4. 出願書類

- ①入 学 志 願 票 出願期間初日の前3ヶ月以内に撮影した写真（縦4cm×横3cm）2枚を志願票（正）・（副）に貼付すること。
- ②調 査 書 出身学校長の発行する文部科学省所定の様式を使用したもの。ただし、出願資格(2)または(3)に該当する者は、当該教育施設を修了または修了見込みであることを証明する書類、もしくは高等学校卒業程度認定試験（大学入学資格検定試験を含む）における**合格証明書および合格成績証明書（合格見込成績証明書）**を添付すること。
※廃校・被災、その他の事情により調査書が得られない場合には、事前に大学へご連絡下さい。

5. 試験日

2021年3月18日（木）

6. 試験科目

学部	教科	試験科目	時間（配点）
薬学部 看護学部 健康医療科学部 心理学部	国語	小論文	1科目 60分（100点）

7. 試験時間割

時間	薬学部・看護学部・健康医療科学部・心理学部
9：00	着席完了
9：10～10：10	小論文

8. 試験場

期別	試験地	試験場	住所
後期 (二次)	いわき	医療創生大学	福島県いわき市中央台飯野5-5-1 (TEL：0120-295110)

所在地の略図を P.9に掲載していますので参照してください。

9. 合格発表・入学手續締切

合格発表	入学手續締切
2021年3月22日（月）	2021年3月25日（木） [消印有効]

合格者には合格発表当日、**合格通知書**、入学手續書類等を**速達郵便で発送**する。

また、本学のホームページ (<https://www.isu.ac.jp/>) にも合格者の受験番号を公開する。(14:00頃)
補欠合格者がいる場合には、個別に連絡する。

合否についての電話等の問い合わせには一切応じない。

入学手續については、合格者入学手續要項にもとづき期日までに完了すること。

10. 入学辞退

対 象：入学試験に合格し、入学手続きを完了した者

提 出 物：入学辞退届（本学所定用紙）

提出期限：2021年3月27日（土）12：00（必着）

※提出期限に間に合うように、入学辞退届（本学所定用紙）を請求すること。

返 還 金：入学金を除く入学時納入金

入学辞退届用紙の請求方法：窓口、または郵送にて請求すること。郵送による請求の場合は、合格学部・受験番号・氏名を記入した用紙と**所定料金分の切手を貼付した返信用封筒**（返信先の郵便番号・住所・氏名を必ず記入すること）を同封すること。

注 意 事 項

1. 出願上の注意

- (1) 志願票の写真は、はがれる場合があるので、裏面に必ず志望学部と氏名を記入すること。
- (2) 出願書類（入学志願票・調査書等）は、カラーで印刷した「封筒貼付用宛名シート」（巻末参照）を貼り付けた角2封筒に封入すること。
- (3) **出願は郵送とし、一括して速達・特定記録で郵便局窓口に提出すること。※ポスト投函は不可。（ただし、出願締切日当日のみ大学の窓口でも受け付ける。）**
- (4) 出願後の志望学部・学科の変更は認めない。
- (5) 出願書類不備のもの、検定料未納のもの、出願期間外に届いたものは受け付けない。
- (6) 一旦提出された書類、および納入した検定料は、理由の如何に関わらず返還しない。

2. 受験上の注意

(1) 試 験

- ①受験生は、9：00までに試験場の所定の場所に着席すること。
- ②試験場内ではすべて担当者の指示に従うこと。
- ③受験票は必ず携帯し、筆記試験の際には各自の机の受験番号の傍におくこと。
- ④色鉛筆・下敷・コンパス・定規の使用は禁止する。
- ⑤スマートフォン・携帯電話・PHS等の電源は必ず切っておくこと。（マナーモードは認めない）
- ⑥受験生同士の文房具の貸し借りは認めない。
- ⑦試験開始後30分以上の遅刻者は入場できない。
- ⑧答案用紙には受験番号・氏名を必ず記入すること。
- ⑨問題に対する質問は受け付けるが、すべてに回答するとは限らない。
- ⑩試験中に気分が悪くなった者は、担当者に申し出て指示を仰ぐこと。
- ⑪不正行為を行った者は受験および入学資格を失う。
- ⑫解答には、必ず「H、F、HBいずれかの黒鉛筆」「プラスチック製の消しゴム」を使用すること。
「H、F、HBの黒鉛筆以外のもの」「シャープペンシル」を使用して解答した場合には、解答が読みとれない事例があるので、使用しないこと。

(2) そ の 他

- ①受験票を忘れたまたは紛失した場合は、試験場の担当者まで申し出て指示を仰ぐこと。
- ②身体に障がいを持つなどの特別の事情を除き、許可のない方の構内乗り入れは禁止する。
事故防止のため、自家用車で来校する受験生は、必ず「学生駐車場」もしくは「来客・教職員駐車場」に駐車・乗降すること。
- ③試験場周辺での印刷物の配布、物品の販売、または勧誘行為等を行う者があっても本学とは一切関係ない。

◆障がいのある受験者に対する試験実施上の配慮について

身体に障がいを持ち、本学で教育を受けること、および受験の際に特別な配慮が必要と思われる受験者は、3月16日までに必ず教務学生課までお問い合わせいただき、事前にできるだけ面談を受けてください。本学の教育施設や教育体制等について十分ご理解いただいた上で、受験してください。

2021年度 入学金および授業料等

薬 学 部

(単位：円)

		2021年度納入金(1年次)			2年次以降		
		年 額	入学時納入金	後期納入金	年 額	前期納入金	後期納入金
入	学 金	400,000	400,000	0	0	0	0
授	業 料	1,300,000	650,000	650,000	1,300,000	650,000	650,000
施	設 拡 充 費	500,000	250,000	250,000	500,000	250,000	250,000
小 計		2,200,000	1,300,000	900,000	1,800,000	900,000	900,000
上記の他	学友会費 (入会金を含む)	7,000	7,000	0	6,000	6,000	0
	父母会費	10,000	10,000	0	10,000	10,000	0
合 計		2,217,000	1,317,000	900,000	1,816,000	916,000	900,000

- ・入学時納入金は、入学手続締切日まで、後期納入金は当該学年10月下旬までの納入となります。(10月上旬に納入手続書類を送付します。)
- ・6年生時に同窓会費として20,000円を納入していただきます。
- ・5年生時に実施される実務実習費用(400,000円)を5年生進級時に別途納入していただきます。

看 護 学 部

(単位：円)

		2021年度納入金(1年次)			2年次以降		
		年 額	入学時納入金	後期納入金	年 額	前期納入金	後期納入金
入	学 金	300,000	300,000	0	0	0	0
授	業 料	1,100,000	550,000	550,000	1,100,000	550,000	550,000
施	設 拡 充 費	400,000	200,000	200,000	400,000	200,000	200,000
小 計		1,800,000	1,050,000	750,000	1,500,000	750,000	750,000
上記の他	学友会費 (入会金を含む)	7,000	7,000	0	6,000	6,000	0
	父母会費	10,000	10,000	0	10,000	10,000	0
合 計		1,817,000	1,067,000	750,000	1,516,000	766,000	750,000

- ・入学時納入金は、入学手続締切日まで、後期納入金は当該学年10月下旬までの納入となります。(10月上旬に納入手続書類を送付します。)
- ・4年生時に同窓会費として20,000円を納入していただきます。

健康医療科学部 作業療法学科

(単位：円)

		2021年度納入金(1年次)			2年次以降		
		年 額	入学時納入金	後期納入金	年 額	前期納入金	後期納入金
入	学 金	300,000	300,000	0	0	0	0
授	業 料	1,200,000	600,000	600,000	1,200,000	600,000	600,000
施	設 拡 充 費	450,000	225,000	225,000	450,000	225,000	225,000
小	計	1,950,000	1,125,000	825,000	1,650,000	825,000	825,000
上記の他	学友会費 (入会金を含む)	7,000	7,000	0	6,000	6,000	0
	父母会費	10,000	10,000	0	10,000	10,000	0
合	計	1,967,000	1,142,000	825,000	1,666,000	841,000	825,000

- ・入学時納入金は、入学手続締切日まで、後期納入金は当該学年10月下旬までの納入となります。(10月上旬に納入手続書類を送付します。)
- ・4年生時に同窓会費として20,000円を納入していただきます。

心 理 学 部

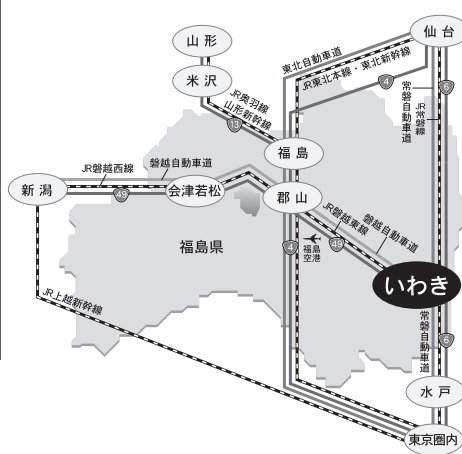
(単位：円)

		2021年度納入金(1年次)			2年次以降		
		年 額	入学時納入金	後期納入金	年 額	前期納入金	後期納入金
入	学 金	200,000	200,000	0	0	0	0
授	業 料	1,000,000	500,000	500,000	1,000,000	500,000	500,000
施	設 拡 充 費	200,000	100,000	100,000	200,000	100,000	100,000
小	計	1,400,000	800,000	600,000	1,200,000	600,000	600,000
上記の他	学友会費 (入会金を含む)	7,000	7,000	0	6,000	6,000	0
	父母会費	10,000	10,000	0	10,000	10,000	0
合	計	1,417,000	817,000	600,000	1,216,000	616,000	600,000

- ・入学時納入金は、入学手続締切日まで、後期納入金は当該学年10月下旬までの納入となります。(10月上旬に納入手続書類を送付します。)
- ・4年生時に同窓会費として20,000円を納入していただきます。



福島県内はもちろん、東北各県主要都市や首都圏とも 高速交通網で結ばれたアクセシビリティ。



主要都市から福島県いわき市へ。 そして、医療創生大学へのアクセス。

主要都市からのアクセス

東京から	JR常磐線:品川駅~いわき駅(特急ひたち) 高速バス:東京駅・八重洲南口~いわき駅 自動車:常磐自動車道・三郷I.C~いわき中央I.C	約2時間30分 約3時間 約2時間30分
仙台から	JR常磐線:仙台駅~いわき駅(特急ひたち) 高速バス:仙台~いわき駅 自動車:仙台東部道路・仙台東I.C~常磐自動車道・いわき中央I.C	約2時間 約3時間 約2時間30分
郡山から	JR磐越東線:郡山駅~いわき駅 高速バス:郡山駅~いわき駅(磐越自動車道経由) 自動車:磐越自動車道・郡山東I.C~いわき中央I.C	約1時間30分 約1時間30分 約1時間15分
新潟から	自動車:磐越自動車道・新潟中央I.C~いわきJCT~いわき中央I.C	約2時間50分
福島空港から	自動車	約60分

いわき駅から「医療創生大学」へ

バス:	いわき駅前6番のりばより ●「医療創生大経由 ラパークいわき」行き — 「医療創生大学」下車 ●「飯野二丁目(ラパーク)経由 いわきニュータウン」行き — 「中央台北中」下車	約20分 徒歩 約5分
タクシー:	●いわき駅前 — 医療創生大学正門前	約15分

いわき中央I.Cから「医療創生大学」へ

自動車:	国道49号~平バイパス~国道6号バイパスT字路左折~1つ目の信号右折後直進~ENEOS S.S左折後(1.4km直進)	約30分
------	---	------

医療創生大学

〒970-8551 福島県いわき市中央台飯野5-5-1
TEL:0246-29-7117(直) FAX:0246-29-7206(直)

[入試相談] ☎0120-295110

ホームページ <https://www.isu.ac.jp/>

出願書類（様式）

※出願書類は、「片面印刷」して提出してください。

- ①志願票（正）・志願票（副）・受験票
- ②受験票返送用宛名
- ③振込依頼書・振込金領収書・支払連絡票
- ④封筒貼付用宛名シート

（カラーで印刷した上で、角2型封筒に貼付し、出願書類を封入してください。封入後、速達特定記録郵便で送付してください。）

2021年度 医療創生大学 一般入試（後期（二次）） 志願票(正)

※
受験番号

志望 学部・学科	学部		学科		写真貼付欄 1. 正面半身脱帽 2. 出願期間初日の前3か月以内撮影 3. 縦4cm横3cm枠なし 4. 全面糊付 5. 写真の裏に志望学部氏名を記入すること 6. 白黒・カラーどちらでも可							
フリガナ												
氏名			男女									
生年月日	(西暦)	年	月	日(満)		歳						
国籍	1. 日本		2. 外国 ()									
住所 連絡先	〒 - -		TEL - - (携帯電話)			TEL - - (固定電話)						
出身校	所在地	都・道・府・県		種別	1 全日制	2 定時制	3 通信制	4 高専	5 その他			
	学校名	立 高等学校		課程	1 普通	2 商業	3 農業	4 工業	5 英語	6 理数	7 総合	8 その他
	卒業	(西暦)	年	月	卒業見込	高校コード						
フリガナ									※ 受付印			
保護者 氏名												
保護者 住所 連絡先	〒 - -		TEL - -									

(切り取り無効)

(切り取り無効)

2021年度 医療創生大学
一般入試(後期(二次))入試 志願票(副)

		※ 受験番号	
志望 学部・学科	学部		学科
フリガナ			
氏名			男女
生年月日	(西暦)	年	月 日生

写真貼付欄

- 正面半身脱帽
- 出願期間初日の前3か月以内撮影
- 縦4cm横3cm枠なし
- 全面糊付
- 写真の裏に志望学部氏名を記入すること
- 白黒・カラーどちらでも可

写真照合

(切り取り無効)

2021年度 医療創生大学
一般入試（後期（二次））入試 受験票

		※ 受験番号	
志望 学部・学科	学部		学科
フリガナ			
氏名			男女
試験日	2021年3月18日(木)		

注意事項

- 着席完了：9：00、試験開始：9：10～
- 試験当日は必ず受験票を持参すること
- 出願の際は裏面に住所、氏名を明記すること
- ※欄は記入しないこと

速達

郵便はがき

□	□	□	□	□	□	□	□
---	---	---	---	---	---	---	---



様

通信欄
(記入不可)

〒970-8551 福島県いわき市中央台飯野5-5-1
医療創生大学 教務学生課
TEL 0120-295110

住所・氏名を必ず記入すること

受験票返送用宛名

電信扱	振込依頼書(取扱店保存)			科目						
依頼日	年 月 日			振込指定	電信扱	手数料	円			
振込先銀行	東邦銀行(0126) いわき営業部(601)			金額	¥	3	5	0	0	0
受取人	預金種目	普通預金	口座番号	2536027	内 訳	現金				
	口座名	ガク) イリヨウソウセイダイガク				当手 枚				
学校法人医療創生大学			他手 枚							
依頼人(志願者)	整理コード	志願者氏名								
	Z5	カナ								
		漢字								
〒	TEL - -									


※どの銀行からでもご送金できますが、東邦銀行本・支店からは手数料が不要です。
又、ATM(現金自動預払機)は使用できませんので、必ず銀行窓口を利用して下さい。

- 取扱銀行へのお願い
- ①整理コードは依頼人名頭部に打電して下さい。
 - ②収納印②③には必ず押印し依頼人にお返し下さい。
 - ③右記の取扱期間外は受け付けませんので下さい。

一般入試(後期(二次)) 2021年3月11日(木)~3月15日(月)

(銀行で切り離して下さい)


振込金額収証 2021年度()学部 一般入試(後期(二次)) (本人保管用)

振込日	年 月 日			金額	¥	3	5	0	0	0
振込先銀行	東邦銀行 いわき営業部			受取人	学校法人医療創生大学					
口座番号	普通 2536027									
依頼人	整理コード	志願者氏名			 収入印紙貼付欄					
	Z5	カナ								
		漢字								
			様							

上記の通り2021年度 入学試験 検定料として領収いたしました。
(注) 一旦振込まれた検定料はいかなる理由があっても返還しない。

(出願の際切り離して下さい)

支払連絡票 2021年度()学部 一般入試(後期(二次)) (大学返送用)

振込日	年 月 日			金額	¥	3	5	0	0	0
振込先銀行	東邦銀行 いわき営業部			受取人	学校法人医療創生大学					
口座番号	普通 2536027									
依頼人	整理コード	志願者氏名								
	Z5	カナ								
		漢字								
			様							

上記の通り2021年度 入学試験 検定料として振込みいたしました。

切手

9 7 0 8 5 5 1

福島県いわき市

中央台飯野5-5-1

医療創生大学

教務学生課行

速達特定記録

一般入試(後期(二次))

出願書類在中

差出人(受験生本人)

(郵便局記入欄)

特定記録
引受番号

住所 お 連	所 び よ 絡 先	〒	-	TEL	()
フリガナ					
氏 名					
志望学部・学科				学部	学科
検定料振込日			年	月	日