

2022年度

入学試験要項

一般入試（前期・後期）

大学入学共通テスト利用入試（前期・後期）

（薬学部／看護学部／健康医療科学部／心理学部）



（いわきキャンパス）

目 次

- P01 アドミッションポリシー
- P04 一般入試
- P08 大学入学共通テスト利用入試
- P11 注意事項
- P12 WEB 出願
- P14 入学金および授業料等
- P16 2022年度 スカラシップ入試について
- P18 英語外部試験の利用について
- P19 試験場案内図
- P21 アクセス情報

《個人情報の取り扱いについて》

入学試験の出願および手続についてお知らせいただいた個人情報（住所、氏名等）は、入学試験業務、合格発表業務、入学手続業務と、これらに付随する事項をおこなうために利用します。また、個人情報は厳重に管理し、目的以外に無断で利用することはありません。

アドミッションポリシー

本学は、教育理念・目的「科学的根拠（サイエンス）に基づいた術（アート）を備えた慈愛（ハート）のある医療人の創生」を理解するとともに、学ぶ意欲に溢れ、大学での専門教育を受けるうえでの基礎的な能力を身につけている人の入学を希望します。

薬学部

薬学科

1. 薬剤師になって地域医療の発展に貢献したい人
2. 思いやりと協調性を持って他人と接することができる人
3. 自分の考えや疑問をはっきりと他人に伝えることができる人
4. 薬学を学ぶ上で、必要な基礎学力を身につけている人

看護学部

看護学科

1. 心身ともに健全である人
2. 思いやりと協調性をもって他者と接することができる人
3. ものごとに積極的に誠実に取り組む姿勢が身についている人
4. 看護学を学ぶにあたって必要な基礎的能力を身につけている人

健康医療科学部

1. 高等学校の教育課程を幅広く修得しており、心身ともに健全である人
2. 健康や医療に興味関心があり、他の人たちへの思いやりと熱意をもって社会貢献をしようとする意欲のある人
3. ものごとに対して主体性を持って、積極的かつ誠実に取り組む姿勢が身についている人
4. 社会の様々な問題に対して、知識や情報をもとにして、筋道を立てて考え、考えた結果を説明することができる人
5. 高等学校までの履修内容のうち、「国語」と「英語」を通して、聞く・話す・読む・書くというコミュニケーション能力の基礎的内容を身につけている人
6. 学校や地域において、グループ学習、課外活動、ボランティア活動などの経験があり、他の人たちと協力して課題をやり遂げることができる人

作業療法学科

1. 高等学校の教育課程を幅広く修得しており、心身ともに健全である人
2. 作業療法士の社会的使命や役割に興味関心があり、他の人たちへの思いやりと熱意をもって社会貢献しようとする意欲のある人
3. ものごとに対して主体性を持って、積極的かつ誠実に取り組む姿勢が身についている人
4. 社会の様々な問題に対して、知識や情報をもとにして、筋道を立てて考え、考えた結果を説明することができる人
5. 高等学校までの履修内容のうち、「国語」と「英語」を通して、聞く・話す・読む・書くというコミュニケーション能力の基本的内容を身につけている人
6. 高等学校までの履修内容のうち、作業療法学の基礎として「数学」と「理科」の基本的内容を身につけている人
7. 学校や地域において、グループ学習、課外活動、ボランティア活動などの経験があり、他の人たちと協力して課題をやり遂げることができる人

理学療法学科

1. 高等学校の教育課程を幅広く修得しており、心身ともに健全である人
2. 理学療法士の社会的使命や役割に興味関心があり、他の人たちへの思いやりと熱意をもって社会貢献しようとする意欲のある人
3. ものごとに対して主体性を持って、積極的かつ誠実に取り組む姿勢が身についている人
4. 社会の様々な問題に対して、知識や情報をもとにして、筋道を立てて考え、考えた結果を説明することができる人
5. 高等学校までの履修内容のうち、「国語」と「英語」を通して、聞く・話す・読む・書くというコミュニケーション能力の基本的内容を身につけている人
6. 高等学校までの履修内容のうち、理学療法学の基礎として「数学」と「理科」の基本的内容を身につけている人
7. 学校や地域において、グループ学習、課外活動、ボランティア活動などの経験があり、他の人たちと協力して課題をやり遂げることができる人

心理学部

臨床心理学科

1. 人の心や行動について学んだことを活かして社会で活躍し、社会の発展に貢献したい人
2. 心理学を学ぶ上で必要とされる基礎学力（国語・英語）を身につけている人
3. 基本的なコミュニケーション力を身につけている人
4. 人間や社会に対する強い関心を持っている人
5. 思考・意欲の両面で積極的な人

一 般 入 試

1. 募集定員

学 部	学 科	定 員	前 期	後 期
薬 学 部	薬 学 科	60 名	15 名	5 名
看 護 学 部	看 護 学 科	80 名	10 名	5 名
健康医療科学部	作業療法学科	40 名	8 名	2 名
	理学療法学科	60 名	10 名	5 名
心 理 学 部	臨床心理学科	60 名	6 名	4 名
計		300 名	49 名	21 名

2. 出願資格

下記の (1)、(2)、(3) のいずれかの条件を満たしている者。

- (1) 高等学校、もしくは中等教育学校を卒業した者、または2022年3月卒業見込みの者
- (2) 通常の課程による12年の学校教育を修了した者、または2022年3月修了見込みの者
- (3) 学校教育法施行規則第150条の規定により高等学校を卒業した者と同等以上の学力があると認められる者、および2022年3月31日までにこれに該当する見込みの者

※外国籍を有する者が出願を希望する場合、下記の①、および②の条件を満たしていること。

- ①本学入学に支障のない在留資格（「留学」、「家族滞在」、「定住」等）が取得できる者
- ②「日本語能力試験」合否結果通知書、もしくは日本語能力試験認定結果、および成績に関する証明書によりN2以上を証明できる者

3. 出願期間・出願方法・検定料

出願書類は一括して、下記の出願期間中に大学事務局（企画課）まで提出すること。

出願書類の提出は原則郵送とするが、出願締切日当日のみ大学の窓口でも受け付ける。

出願期間	前 期	2022年1月6日（木）～1月27日（木）【締切日の12：00必着】
	後 期	2022年2月24日（木）～3月8日（火）【締切日の12：00必着】

出願登録締切

出願締切日の10：00まで

Web 入学志願票、および封筒貼付用宛名シート、受験票のダウンロード

出願締切日の11：00まで

検定料：35,000円

4. 出願書類

- ① Web 入学志願票 WEB 出願で出願登録・検定料支払後、A 4 普通紙にカラー印刷し、出願期間初日の前 3 ヶ月以内に撮影した写真(縦 4 cm×横 3 cm) 2 枚を志願票(正)・(副)に貼付すること。
- ② 調査書 出身学校長の発行する文部科学省所定の様式を使用したもの。ただし、出願資格(2)、または(3)に該当する者は、当該教育施設を修了、または修了見込みであることを証明する書類、もしくは高等学校卒業程度認定試験(大学入学資格検定試験を含む)における合格証明書、および合格成績証明書(合格見込成績証明書)を添付すること。
※廃校・被災、その他の事情により調査書が得られない場合には、事前に大学へご連絡下さい。
- ③ スコアを証明する書類 英語外部試験利用希望者のみ(P18参照)

5. 試験日

前期	2022年2月3日(木)
後期	2022年3月11日(金)

6. 試験科目

一般入試(前期・後期)

学部	教科	試験科目	時間(配点)
薬学部	理科	「化学」	2教科2科目 理科(化学)は必須 外国語・数学から1つを選択※3 各教科:60分(100点)
	外国語	「英語」(コミュニケーション英語Ⅰ・コミュニケーション英語Ⅱ)※1	
	数学	「数学」(「数学Ⅰ」必須。「数学Ⅱ」「数学A」「数学B」から2つを選択)	
看護学部 健康医療 科学部	外国語	「英語」(コミュニケーション英語Ⅰ・コミュニケーション英語Ⅱ)※1	2教科2科目 外国語:必須 国語・数学から1つを選択※3 各教科:60分(100点)
	国語	「国語」(国語総合)※2	
	数学	「数学」(「数学Ⅰ」)	
心理学部	外国語	「英語」(コミュニケーション英語Ⅰ・コミュニケーション英語Ⅱ)※1	2教科2科目 各教科:60分(100点)
	国語	「国語」(国語総合)※2	

※1:2019年4月以降に取得した英語外部試験成績による点数換算を行う。[全学部](P18参照)

※2:古文、漢文は除く。

※3:選択科目を2科目とも受験した場合は高得点科目を採用する。

7. 試験時間割

一般入試（前期・後期）

時 間	薬 学 部	看護学部・健康医療科学部	心 理 学 部
8：40	着 席 完 了		
9：00～10：00	外国語	外国語（必須）	外国語（必須）
10：30～11：30	理科（必須）	国語	国語（必須）
11：50～12：50	数学	数学	

※薬学部受験で外国語の試験を受けない者は、10：10までに試験場の所定の席に着席すること。

8. 試 験 場

※本学以外の各試験場への電話連絡は、試験当日に限り可能です。

期別	試験地	試 験 場	所 在 地
前 期	いわき	医 療 創 生 大 学 (いわきキャンパス)	福島県いわき市中央台飯野5-5-1 (P.21参照) (TEL：0120-295110)
	郡 山	郡山ビューホテルアネックス	福島県郡山市中町10-10 (TEL：024-939-1111)
	仙 台	仙台ガーデンパレス	宮城県仙台市宮城野区榴岡4-1-5 (TEL：022-299-6211)
	水 戸	水戸駿優予備学校	茨城県水戸市三の丸1-1-42 (TEL：029-227-5551)
	東 京	東京ガーデンパレス	東京都文京区湯島1-7-5 (TEL：03-3813-6211)
	柏	医 療 創 生 大 学 (柏キャンパス)	千葉県柏市小青田1-3-4 (TEL：04-7136-0007)
後 期	いわき	医 療 創 生 大 学 (いわきキャンパス)	福島県いわき市中央台飯野5-5-1 (P.21参照) (TEL：0120-295110)
	柏	医 療 創 生 大 学 (柏キャンパス)	千葉県柏市小青田1-3-4 (TEL：04-7136-0007)

所在地の略図をP.19～20に掲載していますので参照してください。

9. 第二志望制度

健康医療科学部では第二志望制度を採用しています。第一志望学科において不合格となった場合でも、第二志望学科で合格する可能性があります。検定料はかかりません。

第二志望制度を利用する場合は、出願の際に Web 入学志願票の第二志望学科欄に手書きでチェックを入れて下さい。

10. 合格発表・入学手続締切

期 別	合 格 発 表	入学手続締切
前 期	2022年2月15日（火）	2022年2月25日（金） [消印有効]
後 期	2022年3月18日（金）	2022年3月25日（金） [消印有効]

合格者には**合格発表当日**、合格通知書、入学手続書類等を**速達郵便で発送**する。

また、本学のホームページ (<https://www.isu.ac.jp/>) にも合格者の受験番号を公開する。(14:00頃)
補欠合格者がいる場合には、個別に連絡する。

合否についての電話等の問い合わせには一切応じない。

入学手続きについては、合格者入学手続要項に基づき期日までに完了すること。

11. 入学辞退

対 象：入学試験に合格し、入学手続きを完了した者

提 出 物：入学辞退届（本学所定用紙）

提 出 期 限：2022年3月26日（土）12：00（必着）

返 還 金：入学金を除く入学時納入金

入学辞退届：入学辞退届の様式は、本学のホームページよりダウンロードすること。なお、ファイルにはパスワードを付しているため、入学辞退を希望する場合は、大学事務局（企画課）まで電話（0120-295110）で連絡すること。

大学入学共通テスト利用入試

1. 募集定員

学 部	学 科	定 員	募 集 定 員	
			前 期	後 期
薬 学 部	薬 学 科	60 名	15 名	5 名
看 護 学 部	看 護 学 科	80 名	15 名	10 名
健康医療科学部	作業療法学科	40 名	7 名	3 名
	理学療法学科	60 名	12 名	3 名
心 理 学 部	臨床心理学科	60 名	7 名	3 名
計		300 名	56 名	24 名

2. 出願資格

下記の(1)の条件を満たし、かつ(2)に該当し、本学の指定する試験科目を受験している者。

(1) 次のいずれかに該当する者

- ①高等学校、もしくは中等教育学校を卒業した者、または2022年3月卒業見込みの者
- ②通常の課程による12年の学校教育を修了した者、または2022年3月修了見込みの者
- ③学校教育法施行規則第150条の規定により高等学校を卒業した者と同等以上の学力があると認められる者、および2022年3月31日までにこれに該当する見込みの者

(2) 2022年度大学入学共通テストを受験した者

(前年度の成績利用はできません。)

※外国籍を有する者が出願を希望する場合、下記の①、および②の条件を満たしていること。

- ①本学入学に支障のない在留資格(「留学」、「家族滞在」、「定住」等)が取得できる者
- ②「日本語能力試験」合否結果通知書、もしくは日本語能力試験認定結果、および成績に関する証明書によりN2以上を証明できる者

3. 出願期間・出願方法・検定料

出願書類は一括して、下記の出願期間中に大学事務局(企画課)まで提出すること。

出願書類の提出は原則郵送とするが、後期の出願締切日当日のみ大学の窓口でも受け付ける。

出願期間	前 期	2022年1月6日(木)～1月28日(金)【消印有効】
	後 期	2022年2月24日(木)～3月8日(火)【締切日の12:00必着】

出願登録締切

【前期】出願締切日の17:00まで **【後期】出願締切日の10:00まで**

Web入学志願票、および封筒貼付宛名シート、受験票のダウンロード

【前期】出願締切日の18:00まで **【後期】出願締切日の11:00まで**

検定料: 15,000円

4. 出願書類

- ① Web 入学志願票 WEB 出願で出願登録・検定料支払後、A 4 普通紙にカラー印刷し、出願期間初日の前 3 ヶ月以内に撮影した写真（縦 4 cm×横 3 cm）1 枚、および**大学入学共通テスト成績請求票（私立大学・短期大学用）1 枚**を志願票（正）に貼付すること。
- ② 調査書 出身学校長の発行する文部科学省所定の様式を使用したもの。ただし、出願資格（1）の②、または③に該当する者は、当該教育施設を修了、または修了見込みであることを証明する書類、もしくは高等学校卒業程度認定試験（大学入学資格検定試験を含む）における**合格証明書、および合格成績証明書（合格見込成績証明書）**を添付すること。
 ※廃校・被災、その他の事情により調査書が得られない場合には、事前に大学へご連絡下さい。
- ③ スコアを証明する書類 英語外部試験利用希望者のみ（P.18参照）

5. 利用科目

大学入学共通テスト利用入試（前期）

学部	教科	利用科目	利用方法
薬学部	理科	「物理」「化学」「生物」から1科目	3科目 ^{※2} 600点（各科目200点換算） 理科（「物理」「化学」「生物」より1科目）・数学「数学Ⅰ・数学A」は必須 外国語「英語」・数学「数学Ⅱ・数学B」より1科目選択
	数学	「数学Ⅰ・数学A」	
	外国語	「英語」（リスニングを含む） ^{※1}	
	数学	「数学Ⅱ・数学B」	
看護学部 健康医療科学部	外国語	「英語」（リスニングを含む） ^{※1}	3科目 ^{※2} 600点（各科目200点換算） 外国語「英語」は必須 国語・数学・理科より2科目選択（理科の科目のうち、基礎を付すものは2科目で1科目扱いとする。）
	国語	「国語」	
	数学	「数学Ⅰ」「数学Ⅰ・数学A」	
心理学部	理科	「物理基礎」「化学基礎」「生物基礎」「地学基礎」から2科目もしくは「物理」「化学」「生物」	2科目 400点（各科目200点換算）
	外国語	「英語」（リスニングを含む） ^{※1}	
	国語	「国語」	

※1：2019年4月以降に取得した英語外部試験成績による点数換算を行う。[全学部]（P.18参照）

※2：利用科目数以上を受験した場合は、高得点科目を利用する。

大学入学共通テスト利用入試（後期）

学部	教科	利用科目	利用方法
薬学部	外国語	「英語」（リスニングを含む）※1	2科目※2 400点（各科目200点換算） 外国語「英語」・数学「数学I・ 数学A」・「数学II・数学B」・ 理科「物理」「化学」「生物」 より2科目選択
	数学	「数学I・数学A」「数学II・数学B」	
	理科	「物理」「化学」「生物」	
看護学部	外国語	「英語」（リスニングを含む）※1	2科目※2 400点（各科目200点換算） 外国語「英語」・国語・数学・ 理科より2科目選択（理科の 科目のうち、基礎を付すも のは2科目で1科目扱いとす る。）
	国語	「国語」	
	数学	「数学I」「数学I・数学A」	
	理科	「物理基礎」「化学基礎」「生物基礎」「地学基礎」から 2科目もしくは「物理」「化学」「生物」	
健康医療 科学部	外国語	「英語」（リスニングを含む）※1	3科目※2 600点（各科目200点換算） 外国語「英語」は必須 国語・数学・理科より2科目 選択（理科の科目のうち、基 礎を付すものは2科目で1科 目扱いとする。）
	国語	「国語」	
	数学	「数学I」「数学I・数学A」	
	理科	「物理基礎」「化学基礎」「生物基礎」「地学基礎」から 2科目もしくは「物理」「化学」「生物」	
心理学部	外国語	「英語」（リスニングを含む）※1	2科目 400点（各科目200点換算）
	国語	「国語」	

※1：2019年4月以降に取得した英語外部試験成績による点数換算を行う。[全学部]（P.18参照）

※2：利用科目数以上を受験した場合は、高得点科目を利用する。

6. 第二志望制度

健康医療科学部では第二志望制度を採用しています。第一志望学科において不合格となった場合でも、第二志望学科で合格する可能性があります。検定料は必要ありません。

第二志望制度を利用する場合は、出願の際に Web 入学志願票の第二志望学科欄に手書きでチェックを入れて下さい。

7. 合格発表・入学手続締切

期別	合格発表	入学手続締切
前期	2022年2月15日（火）	2022年2月25日（金） [消印有効]
後期	2022年3月18日（金）	2022年3月25日（金） [消印有効]

合格者には**合格発表当日**、合格通知書、入学手続書類等を**速達郵便で発送**する。

また、本学のホームページ（<https://www.isu.ac.jp/>）にも合格者の受験番号を公開する。（14:00頃）
補欠合格者がいる場合には、個別に連絡する。

可否についての電話等の問い合わせには一切応じない。

入学手続きについては、合格者入学手続要項に基づき期日までに完了すること。

8. 入学辞退

対象：入学試験に合格し、入学手続きを完了した者

提出物：入学辞退届（本学所定用紙）

提出期限：2022年3月26日（土）12:00（必着）

返還金：入学金を除く入学時納入金

入学辞退届：入学辞退届の様式は、本学のホームページよりダウンロードすること。なお、ファイルにはパスワードを付しているため、入学辞退を希望する場合は、大学事務局（企画課）まで電話（0120-295110）で連絡すること。

注 意 事 項

1. 出願上の注意

- (1) 志願票の写真は、はがれる場合があるので、裏面に必ず志望学科と氏名を記入すること。
- (2) 出願書類（Web 入学志願票・調査書等）は、カラー印刷した「封筒貼付用宛名シート」を貼り付けた角 2 封筒に封入すること。
- (3) **出願は郵送とし、一括して速達・特定記録で郵便局窓口に提出すること。＊ポスト投函は不可。（ただし、一般入試、および大学入学共通テスト利用入試（後期）は出願締切日当日のみ大学の窓口でも受け付ける。）**
- (4) 出願後の志望学部・学科、入試種別、試験地の変更は認めない。
- (5) 出願書類不備のもの、検定料未納のもの、出願期間外に届いたものは受け付けない。
- (6) 一旦提出された書類、および納入した検定料は、理由の如何に関わらず返還しない。

2. 受験上の注意（一般入試）

(1) 試 験

- ①外国語の試験を受ける者は、8：40 までに試験場の所定の席に着席すること。薬学部の受験生で理科の試験から受ける者は、10：10までに所定の席に着席すること。
- ②試験場内ではすべて担当者の指示に従うこと。
- ③受験票は必ず携帯し、試験の際には各自の机の上におくこと。
- ④色鉛筆・下敷・コンパス・定規の使用は禁止する。
- ⑤スマートフォン・携帯電話・PHS等の電源は必ず切っておくこと。（マナーモードは認めない）
- ⑥受験生同士の文房具の貸し借りは認めない。
- ⑦試験開始後30分以上の遅刻者は入場できない。
- ⑧答案用紙には受験番号・氏名を必ず記入すること。
- ⑨問題に対する質問は受け付けるが、すべてに回答するとは限らない。
- ⑩試験中に気分が悪くなった者は、担当者に申し出て指示を仰ぐこと。
- ⑪不正行為を行った者は受験および入学資格を失う。
- ⑫解答には、必ず「H、F、HBいずれかの黒鉛筆」「プラスチック製の消しゴム」を使用すること。「H、F、HBの黒鉛筆以外のもの」「シャープペンシル」を使用して解答した場合には、解答が読みとれない事例があるので、使用しないこと。

(2) そ の 他

- ①受験票を忘れたまたは紛失した場合は、試験場の担当者まで申し出て指示を仰ぐこと。
- ②身体に障がいを持つなどの特別の事情を除き、許可のない者の大学構内乗り入れは禁止する。
なお、自家用車で来校する受験生は、事故防止のため、必ず「駐車場」に駐車・乗降すること。
- ③試験場周辺での印刷物の配布、物品の販売、または勧誘行為等を行う者があっても本学とは一切関係ない。
- ④新型コロナウイルス感染症等により、不測の事態が発生した場合は、大学のホームページで通知するので、受験前に確認すること。

◆障がいのある受験者に対する試験実施上の配慮について

身体に障がいを持ち、本学で教育を受けること、および受験の際に特別な配慮が必要と思われる受験者は、受験される試験の出願開始日の1ヶ月前までに必ず大学事務局（企画課）までお問い合わせいただき、事前にできるだけ面談を受けてください。本学の教育施設や教育体制等について十分ご理解いただいた上で、受験してください。

WEB出願

WEB出願のメリット

① スピーディー

願書（入学試験要項）はWEBから直接ダウンロードできるので、スピーディーに出願に関する情報を確認できます。



② 24時間出願可能

出願期間中はいつでも出願可能です。入試検定料はクレジットカードやコンビニエンスストアでお支払いできます。



③ 記入ミスなく安心

スマートフォンやパソコンを使ってガイダンスに従って簡単入力。入力後は自動でチェックされるので、記入漏れもありません



WEB出願の利用手順

医療創生大学HPにアクセスして、「[WEB出願登録](#)」をクリック！

https://www.isu.ac.jp/exam/exam_online.html

1 アカウント作成

下記手順に従ってアカウントの作成をしてください。

- ① Post@netのログイン画面より「[新規登録](#)」ボタンをクリック。
- ② 利用規約に同意した後、メールアドレス・パスワードを入力して「[登録](#)」ボタンをクリック。
- ③ 入力したメールアドレス宛てに、仮登録メールが届きます。
- ④ 仮登録メールの受信から60分以内にメール本文のリンクをクリックして登録を完了させてください。
- ⑤ ログインの際には、登録したメールアドレスに認証コードが届きますので、入力しログインしてください。

2 ログイン

下記手順に従ってログインし、お気に入り学校の登録をしてください。

- ① メールアドレス・パスワードを入力して「[ログイン](#)」ボタンをクリックすると、登録したメールアドレスに認証コードが届きますので、入力してログインしてください。
- ② 「[学校一覧](#)」から「[医療創生大学](#)」を検索してください。

3 出願登録

ダウンロードした入学試験要項で入試情報を確認し、出願登録を開始します。出願登録前に『はじめに』をよく読んでください。

- ① 初めて利用する方 …… ログイン後、「[出願内容一覧](#)」から医療創生大学を選択し、「[出願登録](#)」
- ② 既に利用した方 …… ログイン後、「[出願内容一覧](#)」から医療創生大学を選択し、「[出願内容を確認](#)」

画面に従い、以下の項目の選択・入力を行います。

- ① 入試種別の選択
 - ② 学部・試験会場の選択
 - ③ 志願者情報（氏名・住所等）の入力
 - ④ 支払方法の選択
- コンビニを選択された場合は、支払いに必要な番号を必ず控えておいてください。

4 支払い

出願登録の際に選択した方法で、入試検定料をお支払いください。

※支払い窓口へは、出願時にメモをした支払いに必要な番号を持参してください。

※支払いには別途手数料が必要となります。

POINT

支払いが完了すると、登録したメールアドレスに支払い完了のメールが届きます。

5 印刷・郵送

下記手順に従ってWeb入学志願票、封筒貼付用宛名シート、受験票を印刷してください。

① 「**出願内容一覧**」より医療創生大学の「**出願内容を確認**」を選択し「**Web入学志願票・受験票ダウンロード**」、「**封筒貼付用宛名シートダウンロード**」をクリックして、それぞれのPDFファイルをダウンロードします。

② ①のPDFファイルを**ページの拡大・縮小はせずにA4**で印刷してください。

③ 印刷した**Web入学志願票**と、調査書などの必要書類を同封して郵便局窓口から郵送してください。**封筒貼付用宛名シート**の出力ができない場合は、直接封筒に記入してください。

④ 試験当日に必ず受験票を持参してください。また、合格発表の際に必要なので大切に保管してください。

※郵便番号・住所・氏名を記入して必要書類を**速達・特定記録**で郵送してください。

※出願書類は、入試種別によって異なりますので、必ず入学試験要項で確認してください。



市販の角2封筒に封筒貼付用宛名シートを貼り付けて必要書類を封入してください。

送付先

〒970-8551

福島県いわき市中央台飯野5-5-1

医療創生大学 いわきキャンパス 大学事務局企画課 行

入学願書 在中

《注意》

①～⑤をすべて期限内に完了することによって、出願が正式に受理されます。

(出願登録・入学検定料支払い・出願書類提出のいずれかが行われなかった場合は、出願が受け付けられません。)

出願の期限については、「出願期間」を十分に確認の上、できるだけ余裕をもって出願してください。

出願手続完了です

2022年度 入学金および授業料等

薬 学 部

(単位：円)

		2022年度納入金(1年次)			2年次以降		
		年 額	入学時納入金	後期納入金	年 額	前期納入金	後期納入金
入	学 金	400,000	400,000	0	0	0	0
授	業 料	1,300,000	650,000	650,000	1,300,000	650,000	650,000
施	設 拡 充 費	500,000	250,000	250,000	500,000	250,000	250,000
小 計		2,200,000	1,300,000	900,000	1,800,000	900,000	900,000
上記の他	学友会費 (入会金を含む)	7,000	7,000	0	6,000	6,000	0
	父母会費	10,000	10,000	0	10,000	10,000	0
合 計		2,217,000	1,317,000	900,000	1,816,000	916,000	900,000

- ・入学時納入金は、入学手続締切日まで、後期納入金は当該学年10月下旬までの納入となります。
(10月上旬に納入手続書類を送付します。)
- ・6年生時に同窓会費として20,000円を納入していただきます。
- ・5年生時に実施される実務実習費用(400,000円)を5年生進級時に別途納入していただきます。

看 護 学 部

(単位：円)

		2022年度納入金(1年次)			2年次以降		
		年 額	入学時納入金	後期納入金	年 額	前期納入金	後期納入金
入	学 金	300,000	300,000	0	0	0	0
授	業 料	1,100,000	550,000	550,000	1,100,000	550,000	550,000
施	設 拡 充 費	400,000	200,000	200,000	400,000	200,000	200,000
小 計		1,800,000	1,050,000	750,000	1,500,000	750,000	750,000
上記の他	学友会費 (入会金を含む)	7,000	7,000	0	6,000	6,000	0
	父母会費	10,000	10,000	0	10,000	10,000	0
合 計		1,817,000	1,067,000	750,000	1,516,000	766,000	750,000

- ・入学時納入金は、入学手続締切日まで、後期納入金は当該学年10月下旬までの納入となります。
(10月上旬に納入手続書類を送付します。)
- ・4年生時に同窓会費として20,000円を納入していただきます。

健康医療科学部 作業療法学科・理学療法学科 共通

(単位：円)

		2022年度納入金(1年次)			2年次以降		
		年 額	入学時納入金	後期納入金	年 額	前期納入金	後期納入金
入	学 金	300,000	300,000	0	0	0	0
授	業 料	1,200,000	600,000	600,000	1,200,000	600,000	600,000
施	設 拡 充 費	450,000	225,000	225,000	450,000	225,000	225,000
小 計		1,950,000	1,125,000	825,000	1,650,000	825,000	825,000
上記の他	学友会費 (入会金を含む)	7,000	7,000	0	6,000	6,000	0
	父母会費	10,000	10,000	0	10,000	10,000	0
合 計		1,967,000	1,142,000	825,000	1,666,000	841,000	825,000

- ・入学時納入金は、入学手続締切日まで、後期納入金は当該学年10月下旬までの納入となります。
(10月上旬に納入手続書類を送付します。)
- ・4年生時に同窓会費として20,000円を納入していただきます。

心 理 学 部

(単位：円)

		2022年度納入金(1年次)			2年次以降		
		年 額	入学時納入金	後期納入金	年 額	前期納入金	後期納入金
入	学 金	200,000	200,000	0	0	0	0
授	業 料	750,000	375,000	375,000	750,000	375,000	375,000
施	設 拡 充 費	200,000	100,000	100,000	200,000	100,000	100,000
小 計		1,150,000	675,000	475,000	950,000	475,000	475,000
上記の他	学友会費 (入会金を含む)	7,000	7,000	0	6,000	6,000	0
	父母会費	10,000	10,000	0	10,000	10,000	0
合 計		1,167,000	692,000	475,000	966,000	491,000	475,000

- ・入学時納入金は、入学手続締切日まで、後期納入金は当該学年10月下旬までの納入となります。
(10月上旬に納入手続書類を送付します。)
- ・4年生時に同窓会費として20,000円を納入していただきます。

2022年度 スカラシップ入試について

新型コロナウイルス感染症により、さまざまな影響があったことを踏まえ、スカラシップ入試を実施します。大学入学共通テスト利用入試（前期）の受験者のうち、条件を満たした成績上位者は学費（授業料＋施設拡充費）が **全額** または **半額** 免除になります。免除された金額の返還義務はありません。

本学の総合型選抜入試、学校推薦型選抜入試、社会人特別入試で、既に合格した方もスカラシップ制度の対象入試を受験可能であり、学費免除の権利獲得に向けてチャレンジすることができます。なお、スカラシップ資格保持者が入学手続きを辞退した場合の繰り上げはありません。

※入学手続きが完了していることが条件。その場合においても、出願書類（調査書等）は大学入学共通テスト利用入試（前期）のものをすべてご準備ください。（既に合格した入試の出願書類の流用はできません。）

1. 対象となる入試 大学入学共通テスト利用入試（前期）

2. 対象人数、条件および免除額

◆薬学部 薬学科

6年間の学費が **全額** 免除

スカラシップ種別	対象人数	条件	免除額
全額	成績上位10名 ^{*1}	得点率70%以上	全額 6年間：1,080万円免除 (年額：180万円免除)

6年間の学費が **半額** 免除

スカラシップ種別	対象人数	条件	免除額
半額	成績上位20名 ^{*2} (成績上位11位～30位)	得点率60%以上	半額 6年間：540万円免除 (年額：90万円免除)

◆看護学部 看護学科

4年間の学費が **全額** 免除

スカラシップ種別	対象人数	条件	免除額
全額	成績上位5名 ^{*1}	得点率70%以上	全額 4年間：600万円免除 (年額：150万円免除)

◆健康医療科学部 作業療法学科

4年間の学費が **全額** 免除

スカラシップ種別	対象人数	条件	免除額
全額	成績上位5名 ^{*1}	得点率70%以上	全額 4年間：660万円免除 (年額：165万円免除)

◆健康医療科学部 理学療法学科

4年間の学費が **全額** 免除

スカラシップ種別	対象人数	条件	免除額
全額	成績上位5名 ^{*1}	得点率70%以上	全額 4年間：660万円免除 (年額：165万円免除)

◆心理学部 臨床心理学科

4年間の学費が **半額** 免除

スカラシップ種別	対象人数	条件	免除額
半額	成績上位10名 ^{*2}	得点率60%以上	半額 4年間：190万円免除 (年額：47.5万円免除)

※1：2年生以降継続条件：成績上位40%以内。

※2：2年生以降継続条件：GPA2.0以上 [GPAとは…Grade Point Averageの略で、履修科目の成績の平均を数値で示したもの。]

3. スカラシップ入試へのエントリー

対象入試に出願すると自動的にエントリーとなります。

4. 入学後の審査

(1) 全額スカラシップ（全額免除者）

入学後、毎年3月に審査があり、各年次の成績が上位者40%以内に入らない場合、翌年次の資格は失効します。

なお、失効した学生でも失効中の年次の成績が上位者40%以内に入れば、失効翌年次の学費（授業料+施設拡充費）が免除されます。

(2) 半額スカラシップ（半額免除）

入学後、留年した場合、あるいは年度通年の GPA 値^(※)が2.0未満だった場合、翌年次の資格は失効します。

なお、失効した学生でも失効中の年次の GPA 値^(※)が2.0以上の場合、進級した年から学費（授業料+施設拡充費）が免除されます。

(※) GPA：Grade Point Average の略で、履修科目の成績の平均を数値で示したもの。

5. 資格の失効

スカラシップ資格を取得した学生が次のいずれかの1つに該当するときは、資格を失効する場合があります。

- ①学則により退学または停学したとき
- ②本学の学生として性行不良と認められたとき
- ③その他奨学生として適当でないと認められたとき

ただし、処分等が終了して改善がみられた場合で、かつ進級した場合は、進級した年から資格が再発効となる。

6. その他

- ①入学金、学友会費、父母会費、同窓会費、実務実習費用に関しては免除しません。
- ②2022年度入学生のための奨学金制度であり、次年度以降の実施については未定です。

英語外部試験の利用について

指定された英語外部試験の基準を満たした受験生を対象に、2022年度（令和4年度）一般入試、および大学入学共通テスト利用入試における「外国語（英語）」を免除（点数換算）する。

当該入試の出願時に、下記のいずれかの英語外部試験の成績を証明する書類を提出すること。

1. 対象学部

薬学部、看護学部、健康医療科学部、心理学部

2. 換算される点数

一般入試 80点

大学入学共通テスト利用入試 160点

なお、英語外部試験を利用しながら、「外国語（英語）」を受験することもできる。この場合、試験結果が換算された点数（80点もしくは160点）より高得点だった場合にのみ、高得点の結果を利用し、試験結果が換算された点数（80点もしくは160点）より低かった場合には、英語外部試験の成績により換算された点数（80点もしくは160点）を利用する。

3. 本学が指定する資格・検定試験

資格・検定試験	基準資格・スコア
英検®（実用英語技能検定）	2級以上
GTEC®（CBTタイプ、検定版）	960点以上

4. スコアを証明する書類の提出方法

出願時に他の出願書類と共に、出願書類送付用封筒（本要項と共にダウンロードし、カラー印刷した宛名シートに必要事項を記入し、角2封筒に貼り付けたもの）に入れて提出すること。各資格・検定試験の提出書類は以下のとおりである。

(1) 英検®（実用英語技能検定）

- ・合格証明書（原本またはカラーコピー）

(2) GTEC®（CBTタイプ、検定版）

- ・オフィシャルスコア証明書（OFFICIAL SCORE CERTIFICATE）（原本またはカラーコピー）

※英語外部試験は、2019年4月以降に受験したものに限り有効とする。

5. その他の注意事項

- ・提出書類の準備は早めに行うこと。
- ・出願書類は返却しない。上記以外に証明書等再発行ができない書類を提出しないように注意すること。
- ・各英語外部試験の実施日程・証明書発行等については、各試験実施団体に確認すること。
- ・英語外部試験のスコアを証明する書類の発行には時間を要する場合があるため、本学への出願に間に合うように、十分余裕を持って受験すること。

試験場案内図

いわき会場

医療創生大学 (いわきキャンパス)

福島県いわき市中央台飯野5-5-1

TEL 0246-29-5111(代)

P.21 をご参照下さい。

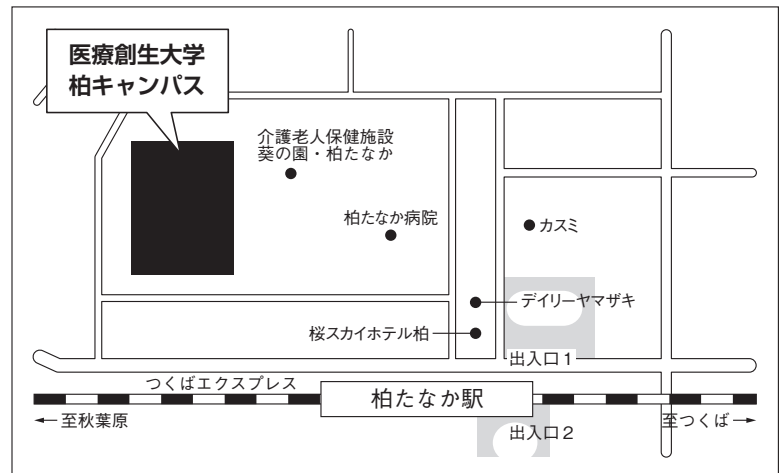
柏会場

医療創生大学 (柏キャンパス)

千葉県柏市小青田1-3-4

TEL 04-7136-0007(代)

(柏たなか駅より徒歩約5分)



郡山会場

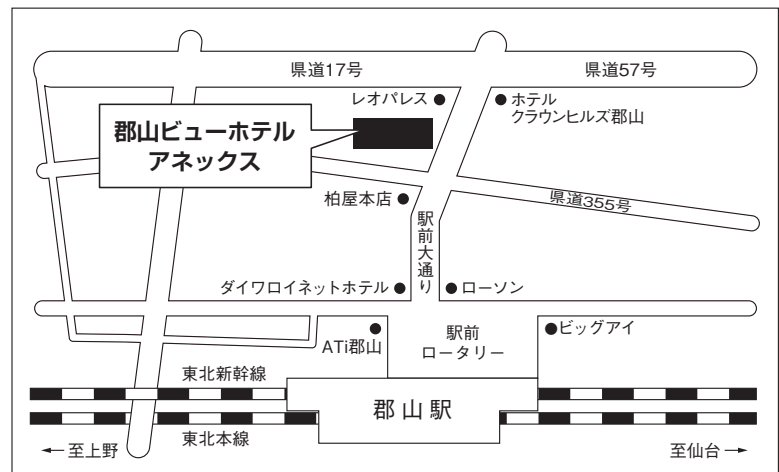
一般前期

郡山ビューホテル
アネックス

福島県郡山市中町10-10

TEL 024-939-1111

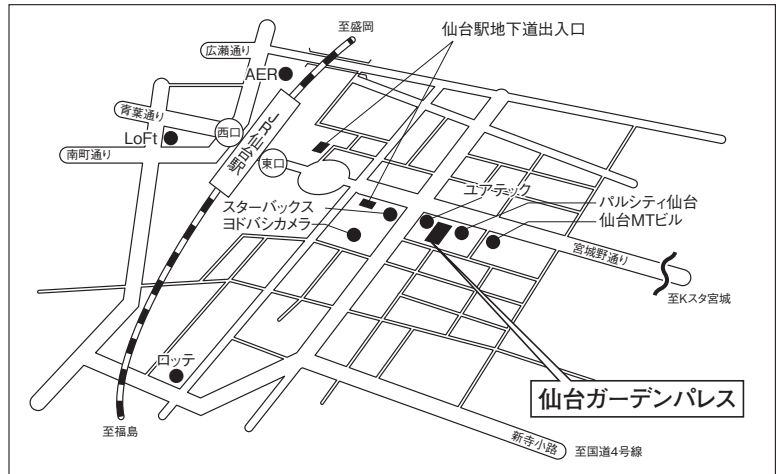
(郡山駅西口より徒歩5分)



仙台会場

一般前期

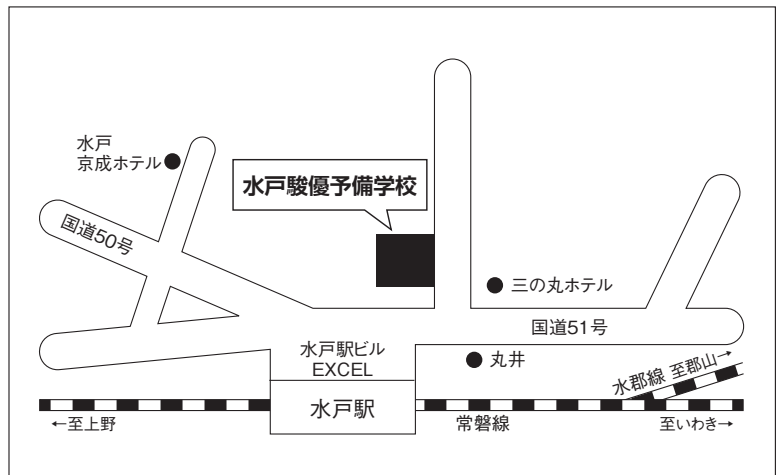
仙台ガーデンパレス
宮城県仙台市宮城野区
榴岡4-1-5
TEL 022-299-6211
(仙台駅東口より徒歩3分)



水戸会場

一般前期

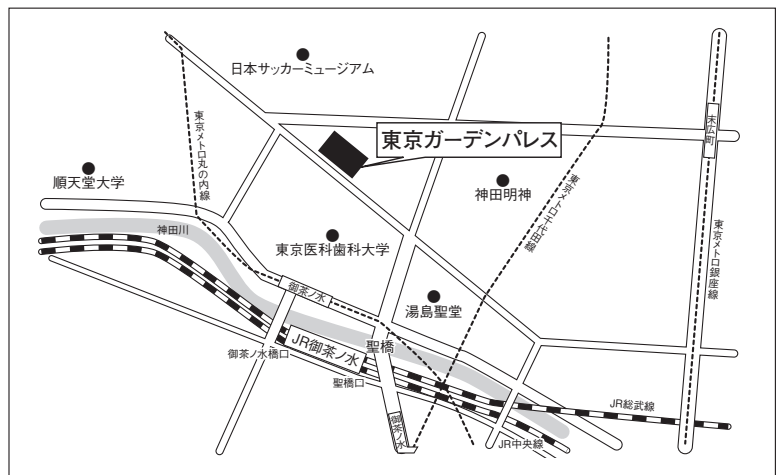
水戸駿優予備学校
茨城県水戸市三の丸1-1-42
TEL 029-227-5551
(水戸駅北口より徒歩約3分)



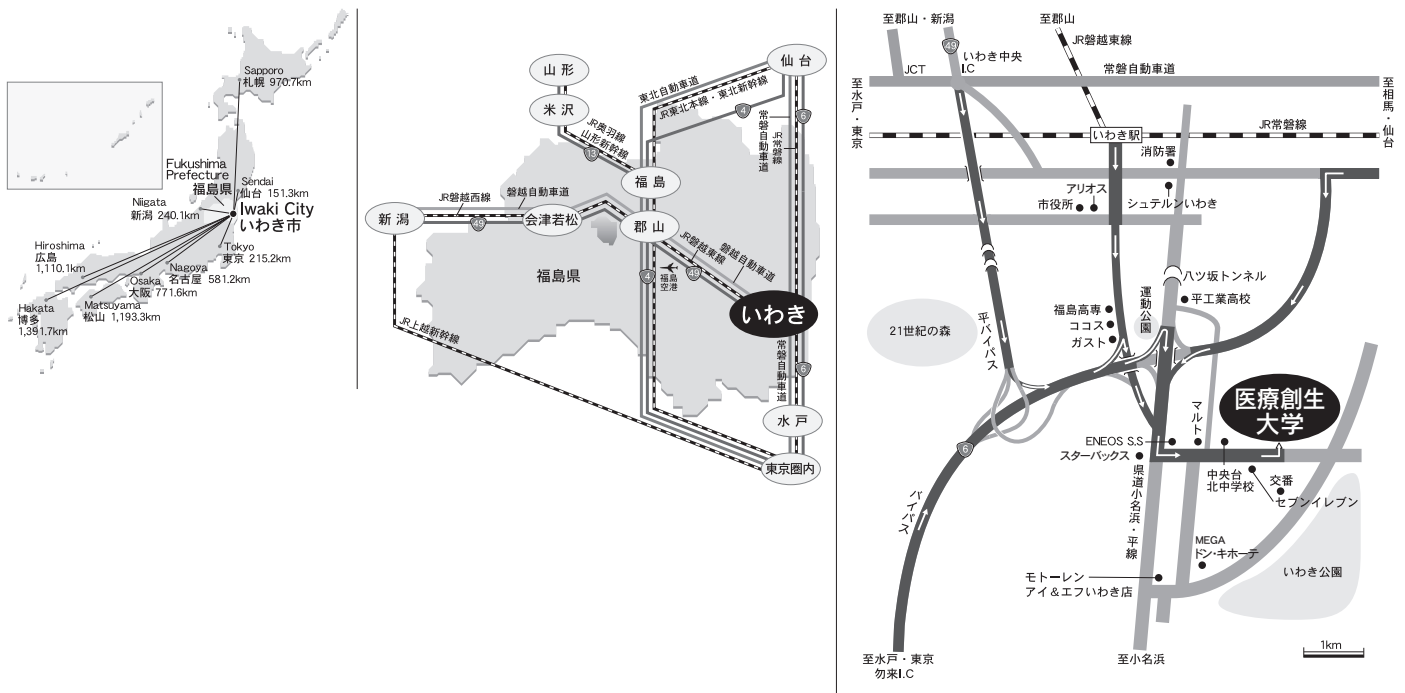
東京会場

一般前期

東京ガーデンパレス
東京都文京区湯島1-7-5
TEL 03-3813-6211
(JR御茶ノ水駅聖橋口より徒歩5分)



福島県内はもちろん、東北各県主要都市や首都圏とも
高速交通網で結ばれたアクセシビリティ。



主要都市から福島県いわき市へ。
そして、医療創生大学へのアクセス。

主要都市からのアクセス

東京から	JR常磐線:品川駅~いわき駅(特急ひたち) 高速バス:東京駅・八重洲南口~いわき駅 自動車:常磐自動車道・三郷I.C~いわき中央I.C	約2時間30分 約3時間 約2時間30分
仙台から	JR常磐線:仙台駅~いわき駅(特急ひたち) 高速バス:仙台~いわき駅 自動車:仙台東部道路・仙台東I.C~常磐自動車道・いわき中央I.C	約2時間 約3時間 約2時間30分
郡山から	JR磐越東線:郡山駅~いわき駅 高速バス:郡山駅~いわき駅(磐越自動車道経由) 自動車:磐越自動車道・郡山東I.C~いわき中央I.C	約1時間30分 約1時間30分 約1時間15分
新潟から	自動車:磐越自動車道・新潟中央I.C~いわきJCT~いわき中央I.C	約2時間50分
福島空港から	自動車	約60分

いわき駅から「医療創生大学」へ

バス:	いわき駅前6番のりばより ●「医療創生大経由 ラパークいわき」行き — 「医療創生大学」下車すぐ ●「飯野二丁目(ラパーク)経由 いわきニュータウン」行き — 「中央台北中」下車	約25分 徒歩 約5分
タクシー:	●いわき駅前 — 医療創生大学正門前	約20分

いわき中央I.Cから「医療創生大学」へ

自動車:	国道49号~平バイパス~国道6号バイパスT字路左折~1つ目の信号右折後直進~ENEOS S.S左折後(1.4km直進)	約30分
------	---	------

医療創生大学

(いわきキャンパス)

〒970-8551 福島県いわき市中央台飯野5-5-1
TEL:0246-29-5327 FAX:0246-29-5105
[入試相談] ☎0120-295110
ホームページ <https://www.isu.ac.jp/>