

2026年度

入学試験要項

一般入試（1期・2期）

大学入学共通テスト利用入試（1期・2期）

（総合医療学部）



医療創生大学

（いわきキャンパス）

目 次

- P.01 アドミッションポリシー
- P.03 一般入試
- P.09 大学入学共通テスト利用入試
- P.14 注意事項
- P.15 2026年度 学費及び諸経費等
- P.17 英検（実用英語技能検定）の成績利用について
- P.18 試験場案内図
- P.20 アクセス情報

《個人情報の取り扱いについて》

入学試験の出願、及び手続についてお知らせいただいた個人情報（住所、氏名等）は、入学試験業務、合格発表業務、入学手続業務と、これらに付随する事項を行うために利用します。また、個人情報は厳重に管理し、目的以外に無断で利用することはありません。

アドミッションポリシー

本学は、教育理念・目的「科学的根拠に基づいた術を備えた慈愛のある医療人の創生」と、以下の方針に基づいて入学者を受け入れます。

1. 大学で教育を受けるために必要とされる基礎的な知識・技能を身につけている。
2. 大学で教育を受けるために必要とされる基本的な思考力・判断力・表現力等の能力を身につけている。
3. 大学で教育を受けるために必要な態度を身につけている。

総合医療学部

総合医療学部は、本学の教育理念・目的と教育方針に基づいて、以下のような人の入学を希望します。

1. 大学で教育を受けるために必要とされる基礎的な知識・技能を身につけている。
2. 大学で教育を受けるために必要とされる基本的な思考力・判断力・表現力等の能力を身につけている。
3. 大学で教育を受けるために必要な態度を身につけている。

理学療法学科

1. 高等学校段階までに身につけるべき基礎的・基本的な知識・技能を身につけている人
2. 「国語」または「英語」を通して、聞く・話す・読む・書くことの基本的な能力を身につけている人
3. 社会の様々な問題に対して、知識・技能や情報をもとにして、筋道を立てて考える力、判断する力、表現する力を身につけている人
4. ものごとに対して主体性を持って、積極的かつ誠実に取り組む態度が身についている人
5. 理学療法士の社会的使命や役割に関心を持ち、他者への思いやりと熱意をもって社会貢献しようとする意欲のある人
6. 学校や地域において、グループ学習、課外活動、ボランティア活動などの経験があり、他者とコミュニケーションをとりながら協力して課題をやり遂げることができる人

看護学科

1. 高等学校段階までに身につけるべき基礎的・基本的な知識・技能を身につけている人
2. 「国語」または「英語」を通して、聞く・話す・読む・書くことの基本的な能力を身につけている人
3. 社会の様々な問題に対して、知識・技能や情報をもとにして、筋道を立てて考える力、判断する力、表現する力を身につけている人
4. ものごとに対して主体性を持って、積極的かつ誠実に取り組む態度が身についている人
5. 看護師、または保健師の社会的使命や役割に関心を持ち、他者への思いやりと熱意をもって社会貢献しようとする意欲のある人
6. 学校や地域において、グループ学習、課外活動、ボランティア活動などの経験があり、他者とコミュニケーションをとりながら協力して課題をやり遂げることができる人

心理学科

1. 高等学校段階までに身につけるべき基礎的・基本的な知識・技能を身につけている人
2. 「国語」または「英語」を通して、聞く・話す・読む・書くことの基本的な能力を身につけている人
3. 社会の様々な問題に対して、知識・技能や情報をもとにして、筋道を立てて考える力、判断する力、表現する力を身につけている人
4. ものごとに対して主体性を持って、積極的かつ誠実に取り組む態度が身についている人
5. 公認心理師、または一般職業人の社会的使命や役割に関心を持ち、他者への思いやりと熱意をもって社会貢献しようとする意欲のある人
6. 学校や地域において、グループ学習、課外活動、ボランティア活動などの経験があり、他者とコミュニケーションをとりながら協力して課題をやり遂げることができる人

作業療法学科

1. 高等学校段階までに身につけるべき基礎的・基本的な知識・技能を身につけている人
2. 「国語」または「英語」を通して、聞く・話す・読む・書くことの基本的な能力を身につけている人
3. 社会の様々な問題に対して、知識・技能や情報をもとにして、筋道を立てて考える力、判断する力、表現する力を身につけている人
4. ものごとに対して主体性を持って、積極的かつ誠実に取り組む態度が身についている人
5. 作業療法士の社会的使命や役割に関心を持ち、他者への思いやりと熱意をもって社会貢献しようとする意欲のある人
6. 学校や地域において、グループ学習、課外活動、ボランティア活動などの経験があり、他者とコミュニケーションをとりながら協力して課題をやり遂げることができる人

一 般 入 試

【入学者選抜の基本方針】

医療創生大学では、全ての学部入学試験において「学力の3つの要素」である、「①知識・技能の確実な習得(以下①)」、「①を基にした「②思考力・判断力・表現力(以下②)」、「③主体性を持って多様な人々と協働して学ぶ態度(以下③)」を多面的、及び総合的に評価する。

学部の3つの要素 評価方法	①	②	③
	知識・技能	思考力・判断力・ 表現力	態度 (主体性・多様性・協働性)
調査書	○		○
小論文・エントリーシート	○	○	○
プレゼンテーション	○	○	○
グループディスカッション	○	○	○
面接	○	○	○
大学入学共通テスト、学力試験	○	○	
外部試験（英検）	○		○

1. 募 集 定 員

学 部	学 科	定 員	募集定員
総合医療学部	理学療法学科	55 名	10 名
	看護学科	55 名	10 名
	心理学科	40 名	5 名
	作業療法学科	20 名	3 名
計		170 名	28 名

※募集定員は、一般入試（1期・2期）の合計。

2. 出 願 資 格

下記の（1）、（2）、（3）のいずれかの条件を満たしている者。

- （1）高等学校、もしくは中等教育学校を卒業した者、または2026年3月卒業見込みの者
- （2）通常の課程による12年の学校教育を修了した者、または2026年3月修了見込みの者
- （3）学校教育法施行規則第150条の規定により高等学校を卒業した者と同等以上の学力があると認められる者、及び2026年3月31日までにこれに該当する見込みの者

【外国籍者の出願について】

外国籍の者は、上記の出願資格の他に次の（1）、または（2）の条件を満たしていること。なお、日本の高等学校等の教育機関において上記の出願資格を満たす者は不要（見込みを含む）。

- （1）日本学生支援機構が実施する「日本留学試験」の「日本語」で、原則として200点以上を取得した者
- （2）国際交流基金と日本国際教育支援協会共催の「日本語能力試験（N2以上）」に合格した者

注）入学手続き時に、身元保証人として「日本国内に在住し、日本国籍を有する20歳以上の者」が必要となる。また、在留資格「留学」、もしくは入学に支障のない在留資格を2026年3月22日までに有すること。

3. 出願期間・検定料

出願期間	1 期	2026年1月5日（月）～1月26日（月）〔締切日必着〕
	2 期	2026年2月20日（金）～3月9日（月）〔締切日必着〕

出願登録締切

出願締切日の12：00まで

Web 入学志願票、及び封筒貼付用宛名シート、受験票のダウンロード

出願締切日の13：00まで

検定料：35,000円

（出願期間以外は、検定料を支払うことができないので、注意すること。）

4. 出 願 方 法

出願期間に、本学ホームページに掲載されている WEB 出願サイト（Post@net）から、出願登録すること。詳細は「2026年度入試 WEB 出願ガイド（https://www.isu.ac.jp/exam/exam_online.html）」を確認すること。

WEB 出願サイトで必要事項を登録した後、印刷した Web 入学志願票、及びその他の出願書類を一括して、上記の出願期間中に大学事務局（企画課）まで提出すること。

出願書類の提出は原則郵送とするが、出願締切日当日のみ大学の窓口（企画課）でも受け付ける。
（窓口受付時間 9：00～17：00）

※WEB 出願サイトで登録しただけでは出願は完了しないので、必ず、各種出願書類を出願期間中に大学に郵送すること。

5. 出 願 書 類

- ① Web 入学志願票 WEB 出願で出願登録・検定料を支払い後、A 4 普通紙にカラー印刷（片面印刷）し、出願期間初日の前 3 か月以内に撮影した写真（縦 4 cm×横 3 cm）2 枚を Web 入学志願票（正）・（副）に貼付すること。
- ② 調 査 書 出身学校長の発行する文部科学省所定の様式を使用したもの。ただし、出願資格（2）、または（3）に該当する者は、当該教育施設を修了、または修了見込みであることを証明する書類、もしくは高等学校卒業程度認定試験（大学入学資格検定試験を含む）における**合格証明書、及び合格成績証明書（合格見込成績証明書）**を添付すること。
 ※廃校・被災、その他の事情により調査書が得られない場合には、事前に大学事務局（企画課）へ連絡すること。
 ※調査書は得点化しないが、参考資料として活用する。
- ③ スコアを証明する書類 英検（実用英語技能検定）の成績利用希望者のみ（P.17参照）。

※受験票は合格発表まで各自保管すること。（出願書類と共に大学に送付しない）

※外国籍の者は、上記の出願書類に加え、下記の書類を提出すること。その際、氏名が他の提出書類と一致していることを必ず確認すること。

①パスポートの写し	パスポート番号、氏名、写真、有効期間が記載されているページをコピーすること。（A 4 サイズ） なお、出願期間中に入国管理局に在留期間の更新を申請している場合は、入国管理局により押された「申請」のスタンプページも提出すること。
②在留カードの写し	カードの両面を 120% に拡大コピーすること。（A 4 サイズ） 出願期間末日が在留期間に含まれ、最新の氏名・国籍・住所が記載されていることを確認すること。
③日本語能力証明書 （外国人留学生のみ）	次のうち該当する書類。 ・「日本留学試験」受験票のコピー 受験番号、氏名、性別、生年月日が記載されている部分。 ・「日本語能力試験」合否結果通知書のコピー、もしくは日本語能力試験認定結果、及び成績に関する証明書のコピー（N2 以上）

6. 試 験 日

1 期	2026年 2 月 3 日（火）
2 期	2026年 3 月 13 日（金）

7. 試験科目

一般入試（1期・2期）

学部・学科	教科	試験科目	時間（配点）
総合医療学部 全学科共通	外国語	「英語」（英語コミュニケーションⅠ・英語コミュニケーションⅡ）※1	2教科 外国語・国語・数学から 2教科を選択※3 各教科：60分（100点）
	国語	「国語」（「現代の国語」及び「言語文化」）※2	
	数学	「数学」（「数学Ⅰ」）	

※1：2023年4月以降に取得した英検（実用英語技能検定）の成績による点数換算を行う。（P.17参照）

※2：古文、漢文は除く。

※3：3教科すべてを受験した場合は高得点2教科を採用し、判定する。

8. 試験時間割

一般入試（1期・2期）

時間	総合医療学部
8：40	着席完了
9：00～10：00	外国語
10：30～11：30	国語
12：00～13：00	数学

【10時10分までに着席完了となる対象者】

国語から受験する者（英検（実用英語技能検定）の成績を利用し、外国語の試験を受けない者を含む）

【11時40分までに着席完了となる対象者】

英検（実用英語技能検定）の成績を利用し、数学から受験する者

英検（実用英語技能検定）を利用する場合も外国語を受験することができる。その場合、高得点の結果を採用する。

※試験開始20分以上の遅刻者は入場できない。

9. 試 験 場

本学以外の各試験場への電話連絡は、試験当日のみ。

期別	試験地	試 験 場	所 在 地
1 期	い わ き	医 療 創 生 大 学 (いわきキャンパス)	福島県いわき市中央台飯野 5 - 5 - 1 (TEL : 0120 - 295110)
	柏	医 療 創 生 大 学 (柏キャンパス)	千葉県柏市小青田 1 - 3 - 4 (TEL : 04 - 7136 - 0007)
	山 形	ホテルメトロポリタン山形	山形県山形市香澄町 1 - 1 - 1 (TEL : 023 - 628 - 1111)
	仙 台	仙 台 ガ ー デ ン パ レ ス	宮城県仙台市宮城野区榴岡 4 - 1 - 5 (TEL : 022 - 299 - 7177)
	郡 山	駿 優 予 備 学 校 郡 山 校	福島県郡山市駅前 1 - 1 2 - 6 (TEL : 024 - 925 - 4611)
	水 戸	駿 優 教 育 会 館	茨城県水戸市三の丸 1 - 1 - 4 2 (TEL : 029 - 227 - 5552)
2 期	い わ き	医 療 創 生 大 学 (いわきキャンパス)	福島県いわき市中央台飯野 5 - 5 - 1 (TEL : 0120 - 295110)
	柏	医 療 創 生 大 学 (柏キャンパス)	千葉県柏市小青田 1 - 3 - 4 (TEL : 04 - 7136 - 0007)

所在地の略図を P.18 ～ 19 に掲載しているので参照すること。

10. 第二志望制度

第二志望制度を採用している。第一志望学科において不合格となった場合でも、第二志望学科で合格することがある制度である。(検定料は不要)

第二志望制度を利用する場合は、出願の際に Web 入学志願票の第二志望学科欄の志望学科に手書きでチェックを入れること。なお、第二志望学科は第一志望学科以外の3学科から1つ選択すること。

11. 合格発表・入学手続締切

期 別	合 格 発 表	入学手続締切
1 期	2026年2月13日（金）	2026年2月27日（金） [消印有効]
2 期	2026年3月23日（月）	2026年3月25日（水） [消印有効]

合格者には**合格発表当日**、合格通知書等を**速達郵便で発送**する。

その他、インターネット（Post@net）を利用した合否照会システム^(※)にて発表する。（14：00頃）
補欠合格者がいる場合には、個別に連絡する。

合否についての電話等の問い合わせには一切応じない。

入学手続については、合格通知書と共に郵送する合格者入学手続要項に基づき、期日までに完了すること。

※合否照会システムについて

(1) 利用期間

合格発表日当日14：00～翌々日23：59

※期間外は閲覧不可

(2) 合否照会方法

① WEB 合否照会サイト（Post@net）にアクセス

(<https://www.postanet.jp/gouhi/012336/>)

② 受験番号と生月日を入力

受験番号（7桁）と生月日（4桁）（例：4月1日生まれの場合、「0401」）を入力して、「合否照会」ボタンをクリック、またはタップ。

③ 合否の確認

画面上で合否の確認をすること。

12. 入学辞退

対 象：入学試験に合格し、入学手続を完了した者

提 出 物：入学辞退届（本学所定用紙）

提 出 期 限：2026年3月31日（火）12：00（必着）

返 還 金：入学金を除く入学時納入金

（※本学では入学金を返金しないので、十分検討のうえ、出願すること。）

入学辞退届：入学辞退届の様式は、本学のホームページ（<https://www.isu.ac.jp/exam/decline.html>）

よりダウンロードすること。なお、ファイルにはパスワードを付しているので、入学辞退を希望する場合は、大学事務局（企画課）まで電話（0120-295110）で連絡すること。

13. 入学前教育

本学では合格者に対して入学後、大学における学修が円滑にスタートできるよう「入学前教育」を実施している（一般入試は1期の合格者が対象）。合格者には、「入学前教育」の案内を送付するので、可能な限り受講し、入学後の準備をすること。（費用は自己負担：27,500円（予定））

大学入学共通テスト利用入試

【入学者選抜の基本方針】

医療創生大学では、全ての学部入学試験において「学力の3つの要素」である、「①知識・技能の確実な習得(以下①)」、①を基にした「②思考力・判断力・表現力(以下②)」、「③主体性を持って多様な人々と協働して学ぶ態度(以下③)」を多面的、及び総合的に評価する。

学部の3つの要素 評価方法	①	②	③
	知識・技能	思考力・判断力・表現力	態度 (主体性・多様性・協働性)
調査書	○		○
小論文・エントリーシート	○	○	○
プレゼンテーション	○	○	○
グループディスカッション	○	○	○
面接	○	○	○
大学入学共通テスト、学力試験	○	○	
外部試験(英検)	○		○

1. 募集定員

学部	学科	定員	募集定員
総合医療学部	理学療法学科	55名	10名
	看護学科	55名	10名
	心理学科	40名	5名
	作業療法学科	20名	2名
計		170名	27名

※募集定員は、大学入学共通テスト利用入試(1期・2期)の合計。

2. 出願資格

下記の(1)の条件を満たし、かつ(2)に該当し、本学の指定する試験科目を受験している者。

(1) 次の①、②、③いずれかに該当する者

- ① 高等学校、もしくは中等教育学校を卒業した者、または2026年3月卒業見込みの者
- ② 通常の課程による12年の学校教育を修了した者、または2026年3月修了見込みの者
- ③ 学校教育法施行規則第150条の規定により高等学校を卒業した者と同等以上の学力があると認められる者、及び2026年3月31日までにこれに該当する見込みの者

(2) 2026年度大学入学共通テストを受験した者

(前年度の成績利用はできない。)

【外国籍者の出願について】

外国籍の者は、上記の出願資格の他に次の(1)、または(2)の条件を満たしていること。なお、日本の高等学校等の教育機関において上記の出願資格を満たす者は不要(見込みを含む)。

- (1) 日本学生支援機構が実施する「日本留学試験」の「日本語」で、原則として200点以上を取得した者
- (2) 国際交流基金と日本国際教育支援協会共催の「日本語能力試験(N2以上)」に合格した者

注) 入学手続き時に、身元保証人として「日本国内に在住し、日本国籍を有する20歳以上の者」が必要となる。また、在留資格「留学」、もしくは入学に支障のない在留資格を2026年3月22日までに有すること。

3. 出願期間・検定料

出願期間	1 期	2026年1月5日（月）～1月26日（月）〔締切日必着〕
	2 期	2026年2月20日（金）～3月9日（月）〔締切日必着〕

出願登録締切

出願締切日の12：00まで

Web 入学志願票、及び封筒貼付用宛名シート、受験票のダウンロード

出願締切日の13：00まで

検定料：無料

4. 出 願 方 法

出願期間に、本学ホームページに掲載されている WEB 出願サイト（Post@net）から、出願登録すること。詳細は「2026年度入試 WEB 出願ガイド（https://www.isu.ac.jp/exam/exam_online.html）」を確認すること。

WEB 出願サイトで必要事項を登録した後、印刷した Web 入学志願票、及びその他の出願書類を一括して、上記の出願期間中に大学事務局（企画課）まで提出すること。

出願書類の提出は原則郵送とするが、出願締切日当日のみ大学の窓口（企画課）でも受け付ける。
（窓口受付時間 9:00～17:00）

※WEB 出願サイトで登録しただけでは出願は完了しないので、必ず、各種出願書類を出願期間中に大学に郵送すること。

大学入学共通テストの成績請求情報の提供手続きについて

大学入試センターが提供している大学入学共通テストの成績請求情報の提供手続き方法は「Web方式」と「チケット方式」の2通りがあり、本学の入試では「Web方式」を採用している。（「チケット方式」には対応していない。）

Web方式の手続き方法

①共通テスト出願サイトから「申込番号」を確認する。

共通テスト出願サイトのマイページ上にある「出願内容確認・訂正」から「申込番号」を確認する。

（詳細は、大学入試センターWebサイトに掲載している「令和8年度 受験案内（PDF形式）」P.53を参照）

②本学のWEB出願サイト(Post@net)で志願者情報を入力する際、「共通テスト成績請求票番号」欄に以下の内容を入力する

- 大学入試センターWebAPI利用有無：「WebAPI利用あり」を選択する。
- 大学入試センター連携 ユーザーID(メールアドレス)：}
- 大学入試センター連携 パスワード：} 自身で登録した情報を入力する。
- 大学入試センター連携 申込番号：①で確認した情報を入力する。

③「大学入学共通テスト成績請求票番号を取得」ボタンをクリック。

※上記の操作完了後、「共通テスト成績請求票番号」が自動的に表示される。

5. 出 願 書 類

- ① Web 入学志願票 WEB 出願で出願登録後、A 4 普通紙にカラー印刷（片面印刷）し、出願期間初日の前 3 か月以内に撮影した写真（縦 4 cm×横 3 cm）1 枚を志願票（正）に貼付すること。
- ② 調 査 書 出身学校長の発行する文部科学省所定の様式を使用したもの。ただし、出願資格（1）の②、または③に該当する者は、当該教育施設を修了、または修了見込みであることを証明する書類、もしくは高等学校卒業程度認定試験（大学入学資格検定試験を含む）における合格証明書、及び合格成績証明書（合格見込成績証明書）を添付すること。
 ※廃校・被災、その他の事情により調査書が得られない場合には、事前に大学へ連絡すること。
 ※調査書は得点化しないが、参考資料として活用する。
- ③ スコアを証明する書類 英検（実用英語技能検定）の成績利用希望者のみ（P.17参照）。

※受験票は合格発表まで各自保管すること。（出願書類と共に大学に送付しない）

※外国籍の者は、上記の出願書類に加え、下記の書類を提出すること。その際、氏名が他の提出書類と一致していることを必ず確認すること。

①パスポートの写し	パスポート番号、氏名、写真、有効期間が記載されているページをコピーすること。（A 4 サイズ） なお、出願期間中に入国管理局に在留期間の更新を申請している場合は、入国管理局により押された「申請」のスタンプページも提出すること。
②在留カードの写し	カードの両面を 120%に拡大コピーすること。（A 4 サイズ） 出願期間末日が在留期間に含まれ、最新の氏名・国籍・住所が記載されていることを確認すること。
③日本語能力証明書 （外国人留学生のみ）	次のうち該当する書類。 ・「日本留学試験」受験票のコピー 受験番号、氏名、性別、生年月日が記載されている部分。 ・「日本語能力試験」合否結果通知書のコピー、もしくは日本語能力試験認定結果、及び成績に関する証明書のコピー（N2 以上）

6. 利 用 科 目

大学入学共通テスト利用入試（1 期・2 期）

学部・学科	教科	利 用 科 目	利用方法
総合医療学部 全 学 科 共 通	外国語	「英語」（リスニングを含む）※1	2 科目※2 400 点（各科目 200 点換算） 外国語「英語」・国語・数学より 2 科目選択
	国 語	「国語」	
	数 学	「数学 I」「数学 I，A」	

※1：2023 年 4 月以降に取得した英検（実用英語技能検定）の成績による点数換算を行う。（P.17参照）

※2：利用科目数以上を受験した場合は、高得点科目を採用し、判定する。

7. 第二志望制度

第二志望制度を採用している。第一志望学科において不合格となった場合でも、第二志望学科で合格することがある制度である。(検定料は不要)

第二志望制度を利用する場合は、出願の際に Web 入学志願票の第二志望学科欄の志望学科に手書きでチェックを入れること。なお、第二志望学科は第一志望学科以外の3学科から1つ選択すること。

8. 合格発表・入学手続締切

期 別	合 格 発 表	入学手続締切
1 期	2026年2月13日(金)	2026年2月27日(金) [消印有効]
2 期	2026年3月23日(月)	2026年3月25日(水) [消印有効]

合格者には合格発表当日、合格通知書等を速達郵便で発送する。

その他、インターネット(Post@net)を利用した合否照会システム^(※)にて発表する。(14:00頃)
補欠合格者がいる場合には、個別に連絡する。

合否についての電話等の問い合わせには一切応じない。

入学手続については、合格通知書と共に郵送する合格者入学手続要項に基づき、期日までに完了すること。

※合否照会システムについて

(1) 利用期間

合格発表日当日14:00～翌々日23:59

※期間外は閲覧不可

(2) 合否照会方法

① WEB 合否照会サイト (Post@net) にアクセス

(<https://www.postanet.jp/gouhi/012336/>)

② 受験番号と生月日を入力

受験番号(7桁)と生月日(4桁)(例: 4月1日生まれの場合、「0401」)を入力して、「合否照会」ボタンをクリック、またはタップ。

③ 合否の確認

画面上で合否の確認をすること。

9. 入学辞退

対 象: 入学試験に合格し、入学手続を完了した者

提 出 物: 入学辞退届(本学所定用紙)

提 出 期 限: 2026年3月31日(火) 12:00(必着)

返 還 金: 入学金を除く入学時納入金

(※本学では入学金を返金しないので、十分検討のうえ、出願すること。)

入学辞退届: 入学辞退届の様式は、本学のホームページ(<https://www.isu.ac.jp/exam/decline.html>)

よりダウンロードすること。なお、ファイルにはパスワードを付しているので、入学辞退を希望する場合は、大学事務局(企画課)まで電話(0120-295110)で連絡すること。

10. 入学前教育

本学では合格者に対して入学後、大学における学修が円滑にスタートできるよう「入学前教育」を実施している（大学入学共通テスト利用入試は1期の合格者が対象）。合格者には、「入学前教育」の案内を送付するので、可能な限り受講し、入学後の準備をすること。（費用は自己負担：27,500円（予定））

注 意 事 項

1. 出願上の注意

- (1) 志願票の写真は、はがれる場合があるので、裏面に必ず志望学科と氏名を記入すること。
- (2) 出願書類（Web 入学志願票・調査書等）は、カラー印刷した「封筒貼付宛名シート」を貼り付けた角 2 封筒に封入すること。
- (3) **出願は郵送とし、一括して速達・特定記録で郵便局窓口に出すこと。**
※ポスト投函は不可。出願締切日必着。
（ただし、出願締切日当日のみ大学の窓口でも受け付ける。※窓口受付は 17：00 まで。）
- (4) 出願後の学科、入試種別、試験地の変更は認めない。
- (5) 出願書類不備のもの、検定料未納のもの（一般入試のみ）、出願期間外に届いたものは受け付けない。
- (6) 一旦提出された書類、及び納入した検定料は、理由の如何に関わらず返還しない。

2. 受験上の注意（一般入試）

(1) 試 験

- ①外国語の試験を受ける者は、8 時 40 分までに受付を済ませ試験場の所定の席に着席すること。
「国語」の試験から受ける者は、10 時 10 分までに受付を済ませ所定の席に着席すること。「数学」の試験から受ける者は、11 時 40 分までに受付を済ませ試験場の所定の席に着席すること。
- ②試験場内ではすべて担当者の指示に従うこと。
- ③受験票は必ず携帯し、試験の際には各自の机の上におくこと。
- ④色鉛筆・下敷・コンパス・定規の使用は禁止する。
- ⑤スマートフォン・携帯電話・スマートウォッチなどのウェアラブル端末等は、必ずアラームを解除してから電源を切って、かばんなどにしまうこと。（マナーモードは認めない）
- ⑥受験生同士の文房具の貸し借りは認めない。
- ⑦試験開始後 20 分以上の遅刻者は入場できない。
- ⑧答案用紙には受験番号・氏名を必ず記入すること。
- ⑨問題に対する質問は受け付けるが、すべてに回答するとは限らない。
- ⑩試験中に気分が悪くなった者は、担当者に申し出て指示を仰ぐこと。
- ⑪不正行為を行った者は受験、及び入学資格を失う。
- ⑫解答には、必ず「HB、2B、B いずれかの黒鉛筆」「プラスチック製の消しゴム」を使用すること。
「HB、2B、B の黒鉛筆以外のもの」「シャープペンシル」を使用して解答した場合には、解答が読みとれない事例があるので、使用しないこと。

(2) そ の 他

- ①受験票を忘れた、または紛失した場合は、試験場の担当者まで申し出て指示を仰ぐこと。
- ②身体に障がいを持つなどの特別の事情を除き、許可のない者の自家用車での大学構内乗り入れは禁止する。
なお、自家用車で来校する受験生は、事故防止のため、必ず学内駐車場に駐車すること。
- ③試験場周辺での印刷物の配布、物品の販売、または勧誘行為等を行う者があっても本学とは一切関係ない。
- ④不測の事態が発生した場合は、大学のホームページで通知するので、受験前に確認すること。

◆障がいのある受験者に対する試験実施上の配慮について

身体に障がいを持ち、本学で教育を受けること、及び受験の際に特別な配慮を必要とする受験者は、受験する試験の出願前までに必ず大学事務局（企画課）まで問い合わせ、事前に面談を受けること。本学の教育施設や教育体制等について十分理解した上で、受験すること。

2026年度 学費及び諸経費等

1. 学 費

(1) 理学療法学科

	1 年次 (2026 年度納入金)		2 年次 以 降	
	入学時納入金	後期納入金	前期納入金	後期納入金
入 学 金	300,000 円	0 円	0 円	0 円
授 業 料	400,000 円	400,000 円	700,000 円	700,000 円
施 設 設 備 費	230,000 円	230,000 円	170,000 円	170,000 円
合 計	930,000 円	630,000 円	870,000 円	870,000 円
年 間 合 計	1,560,000 円		1,740,000 円	

- ※ 入学時納入金は、入学手続締切日まで、後期納入金は当該学年 10 月下旬までに納入すること。
 ※ 上記の他、諸会費等として学友会費（年会費：1 年次 7,000 円、2～4 年次 6,000 円）、父母会費（年会費：10,000 円）を納入すること。また、4 年生時に同窓会費（永年会費：40,000 円）を納入すること。
 ※ その他の経費については諸経費等（P.16）を確認すること。

(2) 看護学科

	1 年次 (2026 年度納入金)		2 年次 以 降	
	入学時納入金	後期納入金	前期納入金	後期納入金
入 学 金	300,000 円	0 円	0 円	0 円
授 業 料	400,000 円	400,000 円	600,000 円	600,000 円
施 設 設 備 費	230,000 円	230,000 円	170,000 円	170,000 円
合 計	930,000 円	630,000 円	770,000 円	770,000 円
年 間 合 計	1,560,000 円		1,540,000 円	

- ※ 入学時納入金は、入学手続締切日まで、後期納入金は当該学年 10 月下旬までに納入すること。
 ※ 上記の他、諸会費等として学友会費（年会費：1 年次 7,000 円、2～4 年次 6,000 円）、父母会費（年会費：10,000 円）を納入すること。また、4 年生時に同窓会費（永年会費：40,000 円）を納入すること。
 ※ その他の経費については諸経費等（P.16）を確認すること。

(3) 心理学科

	1 年次 (2026 年度納入金)		2 年次 以 降	
	入学時納入金	後期納入金	前期納入金	後期納入金
入 学 金	200,000 円	0 円	0 円	0 円
授 業 料	350,000 円	350,000 円	400,000 円	400,000 円
施 設 設 備 費	150,000 円	150,000 円	150,000 円	150,000 円
合 計	700,000 円	500,000 円	550,000 円	550,000 円
年 間 合 計	1,200,000 円		1,100,000 円	

- ※ 入学時納入金は、入学手続締切日まで、後期納入金は当該学年 10 月下旬までに納入すること。
 ※ 上記の他、諸会費等として学友会費（年会費：1 年次 7,000 円、2～4 年次 6,000 円）、父母会費（年会費：10,000 円）を納入すること。また、4 年生時に同窓会費（永年会費：40,000 円）を納入すること。
 ※ その他の経費については諸経費等（P.16）を確認すること。

(4) 作業療法学科

	1 年次 (2026 年度納入金)		2 年次以降	
	入学時納入金	後期納入金	前期納入金	後期納入金
入 学 金	300,000 円	0 円	0 円	0 円
授 業 料	400,000 円	400,000 円	700,000 円	700,000 円
施 設 設 備 費	230,000 円	230,000 円	170,000 円	170,000 円
合 計	930,000 円	630,000 円	870,000 円	870,000 円
年 間 合 計	1,560,000 円		1,740,000 円	

※ 入学時納入金は、入学手続締切日まで、後期納入金は当該学年 10 月下旬までに納入すること。

※ 上記の他、諸会費等として学友会費（年会費：1 年次 7,000 円、2～4 年次 6,000 円）、父母会費（年会費：10,000 円）を納入すること。また、4 年生時に同窓会費（永年会費：40,000 円）を納入すること。

※ その他の経費については諸経費等を確認すること。

2. 諸 経 費 等

理学療法学科 作業療法学科	実習に関わる経費	120,000円／年（2 年次・3 年次・4 年次のみ）
	その他経費	入学後はテキスト・参考書・実習着等の購入経費が必要となる。
看 護 学 科	看護学科総合保障制度	3,000円／年
	実習に関わる経費	120,000円／年（2 年次・3 年次・4 年次のみ）
	その他経費	入学後はテキスト・参考書・実習着等の購入経費が必要となる。
	保健師養成課程 （定員20名／選択制）	保健師養成課程履修者は3 年次に50,000円を別途納入。
心 理 学 科	公認心理師受験資格取得希望者	4 年次科目「心理実習」にて実習費として30,000 円を別途納入。

※ 上記金額は予定。

◆学費月割り払い制度

日本学生支援機構奨学金連動型月割り払い制度

日本学生支援機構（JASSO）奨学金連動型 月割り払い制度は、JASSO からの奨学金貸与のスケジュールに合わせて学費を月ごとに計画的に納入できる制度である。本制度の利用には特定の条件を満たす必要がある。申請を検討する者は、事前に詳細な条件を確認すること。



英検（実用英語技能検定）の成績利用について

英検（実用英語技能検定）2級以上の資格を有する受験生を対象に、2026年度一般入試、及び大学入学共通テスト利用入試における「外国語（英語）」を免除（点数換算）する。

当該入試の出願時に、英検（実用英語技能検定）2級以上の成績を証明する書類を提出すること。

1. 換算される点数

- ・一般入試 80点
- ・大学入学共通テスト利用入試 160点

なお、英検（実用英語技能検定）の成績を利用しながら、「外国語（英語）」を受験することもできる。この場合、試験結果が換算された点数（80点、もしくは160点）より高得点だった場合にのみ、高得点の結果を採用し、試験結果が換算された点数（80点、もしくは160点）より低かった場合には、英検（実用英語技能検定）の成績により換算された点数（80点、もしくは160点）を採用する。

2. 本学が指定する資格・検定試験

資格・検定試験	基準資格・スコア
英検®（実用英語技能検定）	2級以上

※英検 S-CBT を含む。

3. スコアを証明する書類の提出方法

出願時に他の出願書類と共に出願書類送付用封筒（カラー印刷した「封筒貼付用宛名シート」を角2封筒に貼り付けたもの）に入れて提出すること。提出書類は以下のとおりである。

- ・英検2級以上の合格証明書のコピー（カラーコピーが望ましい／A4サイズ）

※2023年4月以降に受験したものに限り有効とする。

必ず指定された書類であることをよく確認し、送付すること。

4. その他の注意事項

- ・スコアを証明する書類の発行には時間を要する場合があるため、本学への出願に間に合うように、十分余裕を持って早めに準備すること。
- ・出願書類は返却しない。上記以外に証明書等再発行ができない書類を提出しないように注意すること。
- ・英検（実用英語技能検定）の実施日程・証明書発行等については、試験実施団体に確認すること。

試験場案内図

いわき会場

一般 1 期

一般 2 期

医療創生大学（いわきキャンパス）

福島県いわき市中央台飯野5-5-1

TEL 0120-295110

※アクセス情報は P.20 参照

柏 会 場

一般 1 期

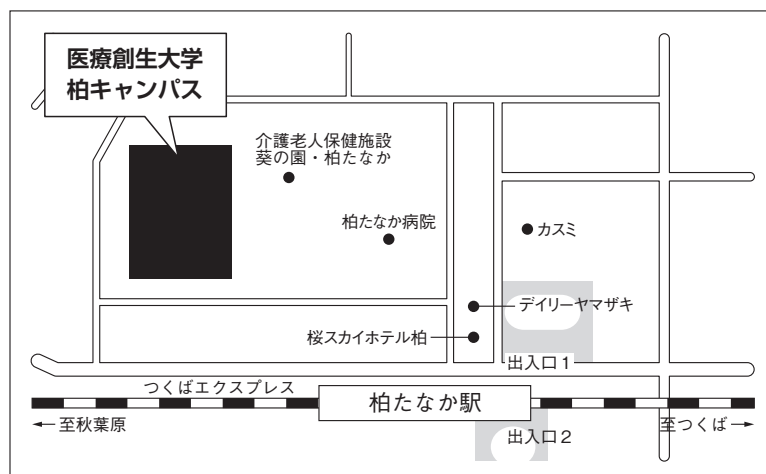
一般 2 期

医療創生大学（柏キャンパス）

千葉県柏市小青田1-3-4

TEL 04-7136-0007(代)

（柏たなか駅より徒歩約5分）



山 形 会 場

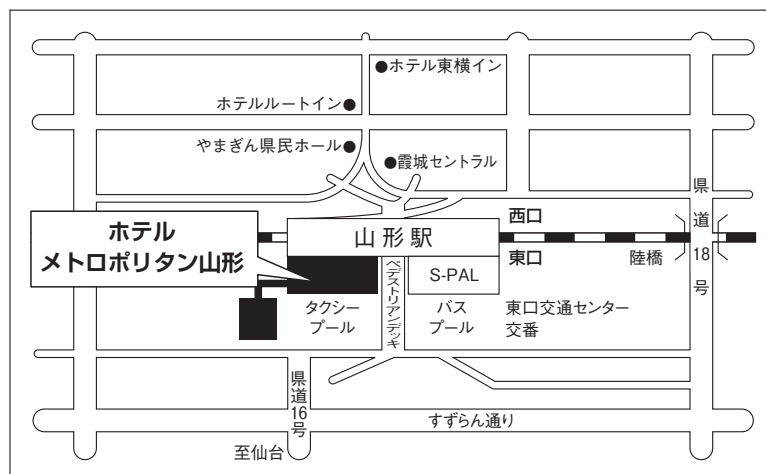
一般 1 期

ホテルメトロポリタン山形

山形県山形市香澄町1-1-1

TEL 023-628-1111

（JR山形駅直結）



仙台会場

一般1期

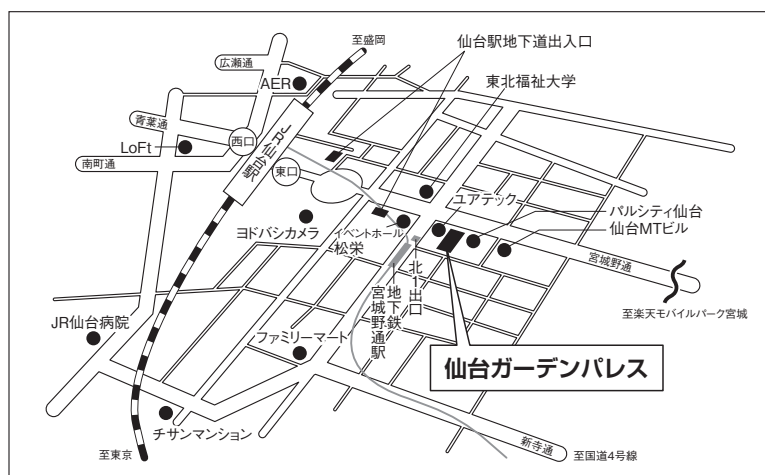
仙台ガーデンパレス

宮城県仙台市宮城野区

榴岡4-1-5

TEL 022-299-7177

(宮城野通駅北1出口より徒歩1分)
(仙台駅東口より徒歩3分)



郡山会場

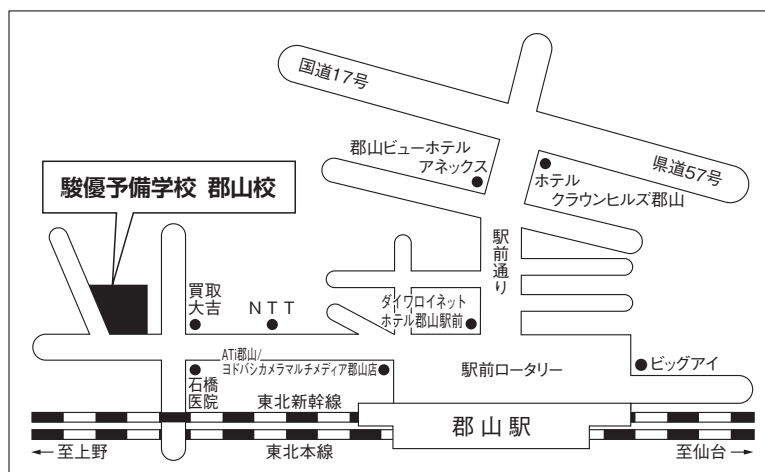
一般1期

駿優予備学校 郡山校

福島県郡山市駅前1-12-6

TEL 024-925-4611

(郡山駅西口より徒歩約7分)



水戸会場

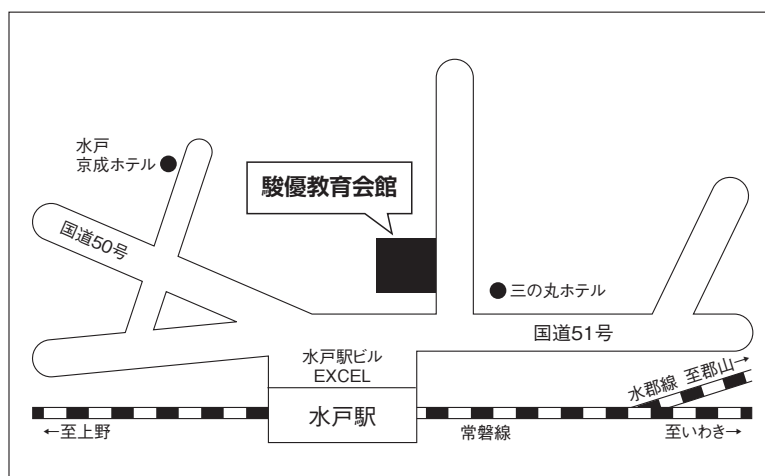
一般1期

駿優教育会館

茨城県水戸市三の丸1-1-42

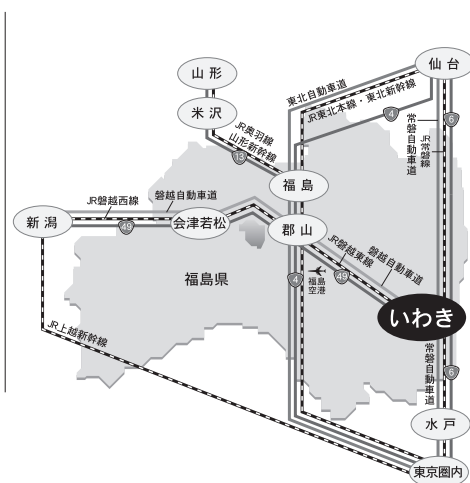
TEL 029-227-5552

(水戸駅北口より徒歩約3分)





福島県内はもちろん、東北各県主要都市や首都圏とも 高速交通網で結ばれたアクセシビリティ。



主要都市から福島県いわき市へ。 そして、医療創生大学へのアクセス。

主要都市からのアクセス

東京から	JR常磐線:品川駅～いわき駅(特急ひたち)	約2時間30分
	高速バス:東京駅・八重洲南口～いわき駅	約3時間
	自動車:常磐自動車道・三郷I.C～いわき中央I.C	約2時間30分
仙台から	JR常磐線:仙台駅～いわき駅(特急ひたち)	約2時間
	高速バス:仙台～いわき駅	約3時間
	自動車:仙台東部道路・仙台東I.C～常磐自動車道・いわき中央I.C	約2時間30分
郡山から	JR磐越東線:郡山駅～いわき駅	約1時間30分
	高速バス:郡山駅～いわき駅(磐越自動車道経由)	約1時間30分
	自動車:磐越自動車道・郡山東I.C～いわき中央I.C	約1時間15分
新潟から	自動車:磐越自動車道・新潟中央I.C～いわきJCT～いわき中央I.C	約2時間50分
福島空港から	自動車	約60分

いわき駅から「医療創生大学」へ

バス:	いわき駅前6番のりばより	約25分
	●「医療創生大経由 ラパークいわき」行き — 「医療創生大学」下車すぐ	
	●「飯野二丁目(・ラパーク)経由 いわきニュータウン」行き — 「中央台北中」下車	徒歩 約5分

タクシー:	●いわき駅前 — 医療創生大学正門前	約20分
-------	--------------------	------

いわき中央I.Cから「医療創生大学」へ

自動車:	国道49号～平バイパス～国道6号バイパスT字路左折～1つ目の信号右折後直進～ENEOS S.S左折後(1.4km直進)	約30分
------	---	------

◆東日本大震災以降、医療創生大学では、学生が安心・安全に学習できる環境を整えています。

医療創生大学

いわきキャンパス

〒970-8551 福島県いわき市中央台飯野5-5-1
TEL:0246-29-5327 FAX:0246-29-5105
[入試相談] ☎0120-295110
ホームページ <https://www.isu.ac.jp/>