2018年度 薬学部 薬学科

学年	1	学生数	86 人
GPA平均	2.40	下位1/4に該当の人数	21 人
GPA中央値	2.60	下位1/4に該当するGPA	1.9

GPA	人数
3.5 以上	9
3.0 以上 3.5 未満	12
2.5 以上 3.0 未満	27
2.0 以上 2.5 未満	16
1.5 以上 2.0 未満	10
1.0 以上 1.5 未満	3
0.5 以上 1.0 未満	5
0.5 未満	4

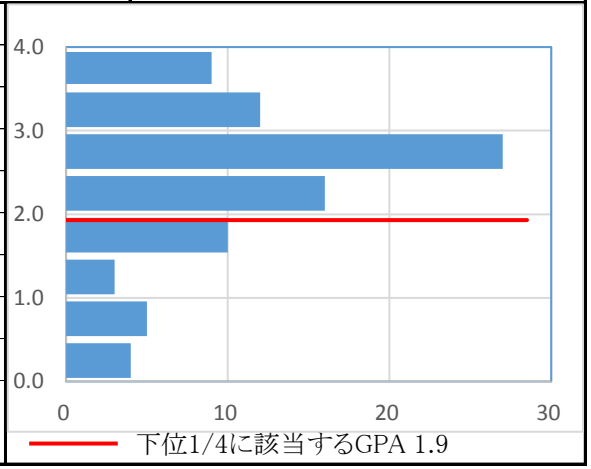

学年	2	学生数	81 人
GPA平均	1.92	下位1/4に該当の人数	20 人
GPA中央値	1.96	下位1/4に該当するGPA	1.4

GPA	人数
3.5 以上	2
3.0 以上 3.5 未満	6
2.5 以上 3.0 未満	10
2.0 以上 2.5 未満	20
1.5 以上 2.0 未満	21
1.0 以上 1.5 未満	10
0.5 以上 1.0 未満	9
0.5 未満	3

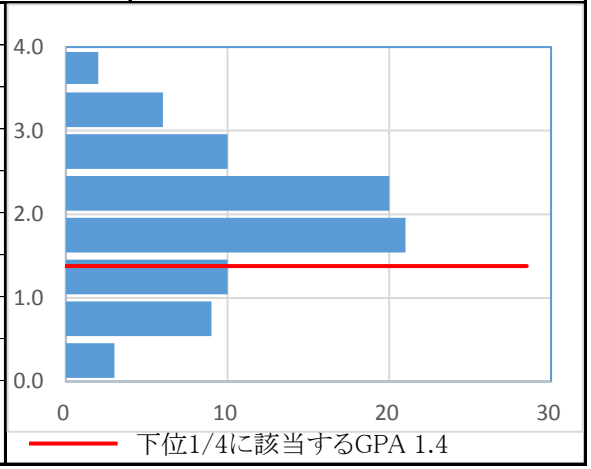

学年	3	学生数	60 人
GPA平均	1.95	下位1/4に該当の人数	15 人
GPA中央値	2.00	下位1/4に該当するGPA	1.5

GPA	人数
3.5 以上	2
3.0 以上 3.5 未満	4
2.5 以上 3.0 未満	8
2.0 以上 2.5 未満	16
1.5 以上 2.0 未満	14
1.0 以上 1.5 未満	8
0.5 以上 1.0 未満	6
0.5 未満	2

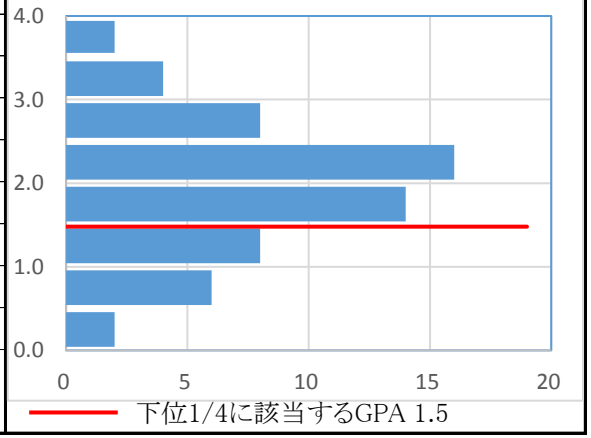

学年	4	学生数	57 人
GPA平均	2.53	下位1/4に該当の人数	14 人
GPA中央値	2.55	下位1/4に該当するGPA	2.2

GPA	人数
3.5 以上	1
3.0 以上 3.5 未満	9
2.5 以上 3.0 未満	22
2.0 以上 2.5 未満	18
1.5 以上 2.0 未満	5
1.0 以上 1.5 未満	1
0.5 以上 1.0 未満	1
0.5 未満	0

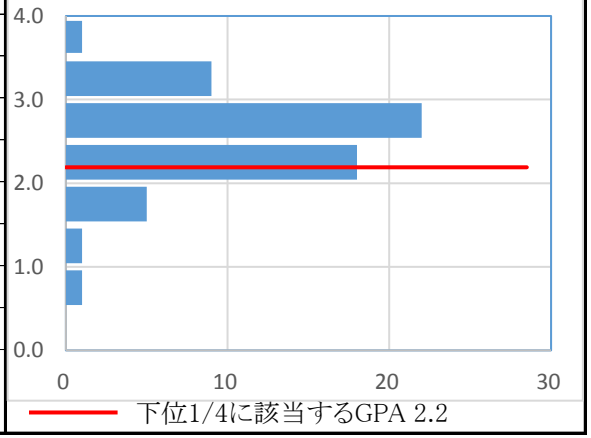

学年	5	学生数	40 人
GPA平均	3.10	下位1/4に該当の人数	10 人
GPA中央値	3.17	下位1/4に該当するGPA	2.8

GPA	人数
3.5 以上	4
3.0 以上 3.5 未満	20
2.5 以上 3.0 未満	15
2.0 以上 2.5 未満	1
1.5 以上 2.0 未満	0
1.0 以上 1.5 未満	0
0.5 以上 1.0 未満	0
0.5 未満	0

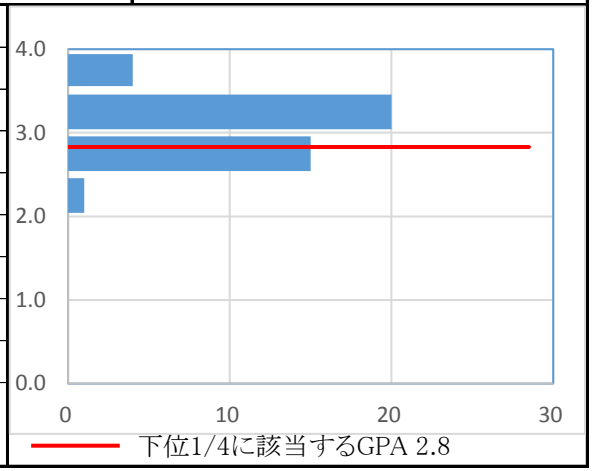

学年	6	学生数	47 人
GPA平均	2.11	下位1/4に該当の人数	11 人
GPA中央値	2.00	下位1/4に該当するGPA	1.5
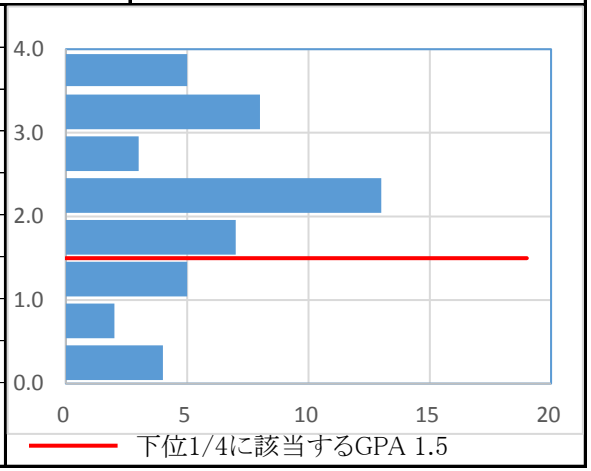
GPA	人数
3.5 以上	5
3.0 以上 3.5 未満	8
2.5 以上 3.0 未満	3
2.0 以上 2.5 未満	13
1.5 以上 2.0 未満	7
1.0 以上 1.5 未満	5
0.5 以上 1.0 未満	2
0.5 未満	4