# 2020年度 薬学部 薬学科

| 学年 | 1 | 学生数 | 53 人 |
|---|---|---|---|
| GPA平均 | 2.08 | 下位1/4に該当の人数 | 13 人 |
| GPA中央値 | 2.20 | 下位1/4に該当するGPA | 1.7 |

| GPA | 人数 |
|---|---|
| 3.5 以上 | 2 |
| 3.0 以上 3.5 未満 | 8 |
| 2.5 以上 3.0 未満 | 11 |
| 2.0 以上 2.5 未満 | 11 |
| 1.5 以上 2.0 未満 | 10 |
| 1.0 以上 1.5 未満 | 3 |
| 0.5 以上 1.0 未満 | 2 |
| 0.5 未満 | 6 |

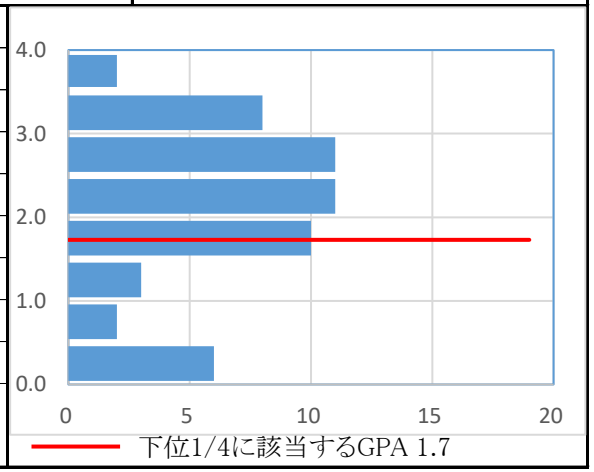


| 学年 | 2 | 学生数 | 63 人 |
|---|---|---|---|
| GPA平均 | 2.04 | 下位1/4に該当の人数 | 15 人 |
| GPA中央値 | 1.91 | 下位1/4に該当するGPA | 1.7 |

| GPA | 人数 |
|---|---|
| 3.5 以上 | 5 |
| 3.0 以上 3.5 未満 | 4 |
| 2.5 以上 3.0 未満 | 8 |
| 2.0 以上 2.5 未満 | 11 |
| 1.5 以上 2.0 未満 | 23 |
| 1.0 以上 1.5 未満 | 6 |
| 0.5 以上 1.0 未満 | 3 |
| 0.5 未満 | 3 |

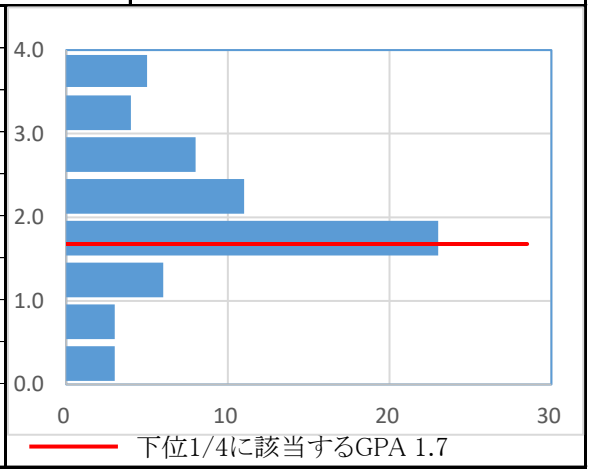


| 学年 | 3 | 学生数 | 70 人 |
|---|---|---|---|
| GPA平均 | 2.11 | 下位1/4に該当の人数 | 17 人 |
| GPA中央値 | 2.03 | 下位1/4に該当するGPA | 1.6 |

| GPA | 人数 |
|---|---|
| 3.5 以上 | 7 |
| 3.0 以上 3.5 未満 | 6 |
| 2.5 以上 3.0 未満 | 9 |
| 2.0 以上 2.5 未満 | 13 |
| 1.5 以上 2.0 未満 | 19 |
| 1.0 以上 1.5 未満 | 8 |
| 0.5 以上 1.0 未満 | 6 |
| 0.5 未満 | 2 |

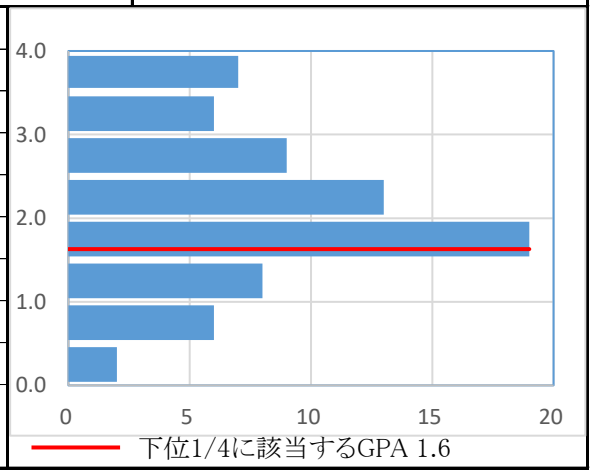


| 学年 | 4 | 学生数 | 62 人 |
|---|---|---|---|
| GPA平均 | 2.66 | 下位1/4に該当の人数 | 15 人 |
| GPA中央値 | 2.66 | 下位1/4に該当するGPA | 2.4 |

| GPA | 人数 |
|---|---|
| 3.5 以上 | 2 |
| 3.0 以上 3.5 未満 | 18 |
| 2.5 以上 3.0 未満 | 17 |
| 2.0 以上 2.5 未満 | 20 |
| 1.5 以上 2.0 未満 | 4 |
| 1.0 以上 1.5 未満 | 0 |
| 0.5 以上 1.0 未満 | 1 |
| 0.5 未満 | 0 |

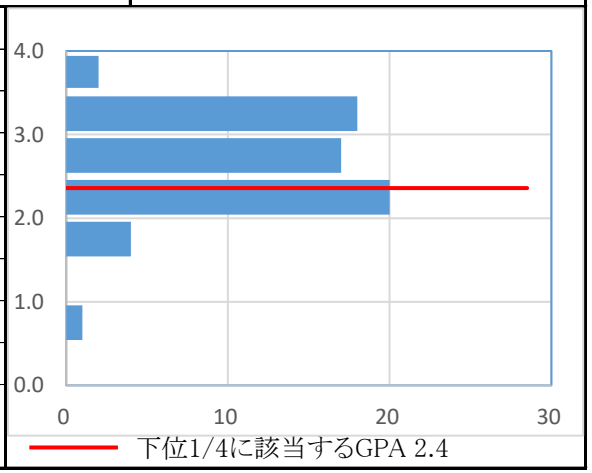

| 学年 | 5 | 学生数 | 56 人 |
|---|---|---|---|
| GPA平均 | 3.67 | 下位1/4に該当の人数 | 14 人 |
| GPA中央値 | 3.82 | 下位1/4に該当するGPA | 3.7 |

| GPA | 人数 |
|---|---|
| 3.5 以上 | 47 |
| 3.0 以上 3.5 未満 | 6 |
| 2.5 以上 3.0 未満 | 2 |
| 2.0 以上 2.5 未満 | 0 |
| 1.5 以上 2.0 未満 | 0 |
| 1.0 以上 1.5 未満 | 0 |
| 0.5 以上 1.0 未満 | 0 |
| 0.5 未満 | 1 |

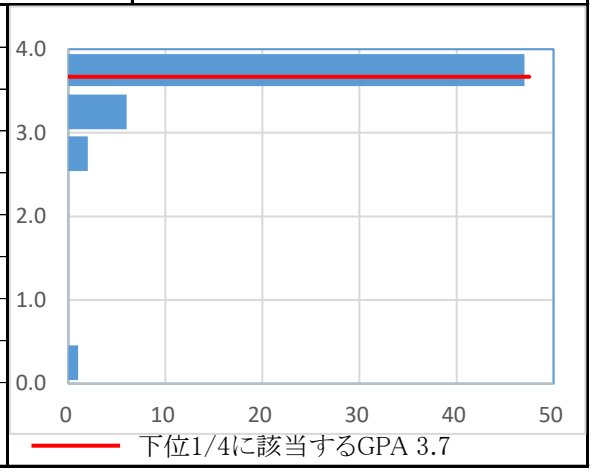


| 学年 | 6 | 学生数 | 84 人 |
|---|---|---|---|
| GPA平均 | 1.54 | 下位1/4に該当の人数 | 21 人 |
| GPA中央値 | 1.67 | 下位1/4に該当するGPA | 0.8 |
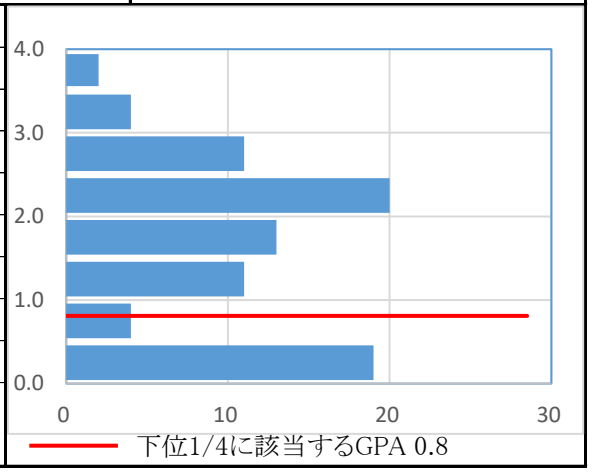
| GPA | 人数 |
|---|---|
| 3.5 以上 | 2 |
| 3.0 以上 3.5 未満 | 4 |
| 2.5 以上 3.0 未満 | 11 |
| 2.0 以上 2.5 未満 | 20 |
| 1.5 以上 2.0 未満 | 13 |
| 1.0 以上 1.5 未満 | 11 |
| 0.5 以上 1.0 未満 | 4 |
| 0.5 未満 | 19 |