2024年度 健康医療科学部 作業療法学科

学年	1	学生数	15 人
GPA平均	1.94	下位1/4に該当の人数	3 人
GPA中央値	1.97	下位1/4に該当するGPA	1.6

GPA	人数
3.5 以上	0
3.0 以上 3.5 未満	1
2.5 以上 3.0 未満	1
2.0 以上 2.5 未満	5
1.5 以上 2.0 未満	6
1.0 以上 1.5 未満	1
0.5 以上 1.0 未満	1
0.5 未満	0

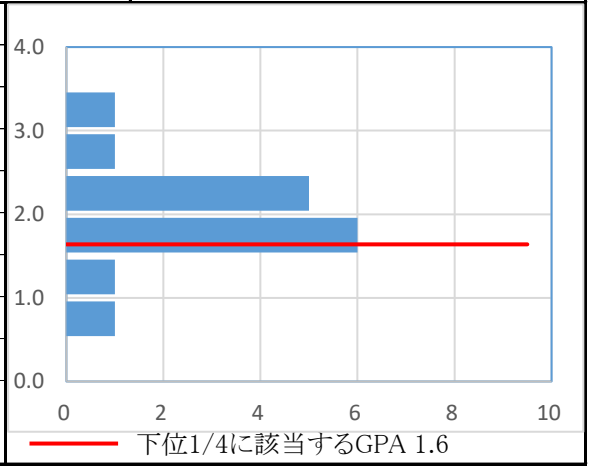

学年	2	学生数	21 人
GPA平均	2.29	下位1/4に該当の人数	5 人
GPA中央値	2.15	下位1/4に該当するGPA	1.9

GPA	人数
3.5 以上	2
3.0 以上 3.5 未満	1
2.5 以上 3.0 未満	2
2.0 以上 2.5 未満	8
1.5 以上 2.0 未満	7
1.0 以上 1.5 未満	1
0.5 以上 1.0 未満	0
0.5 未満	0

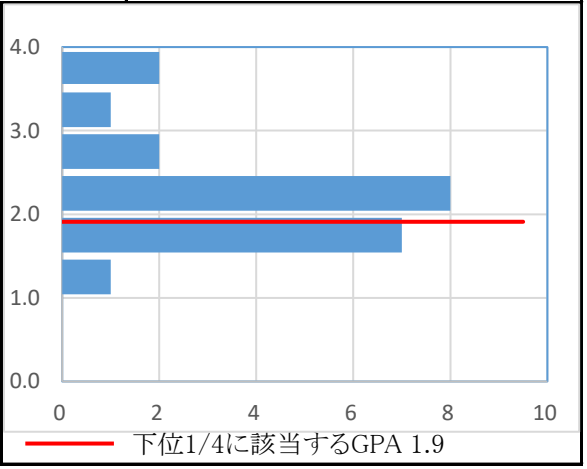

学年	3	学生数	27 人
GPA平均	2.79	下位1/4に該当の人数	6 人
GPA中央値	2.90	下位1/4に該当するGPA	2.4

GPA	人数
3.5 以上	4
3.0 以上 3.5 未満	8
2.5 以上 3.0 未満	5
2.0 以上 2.5 未満	6
1.5 以上 2.0 未満	2
1.0 以上 1.5 未満	2
0.5 以上 1.0 未満	0
0.5 未満	0

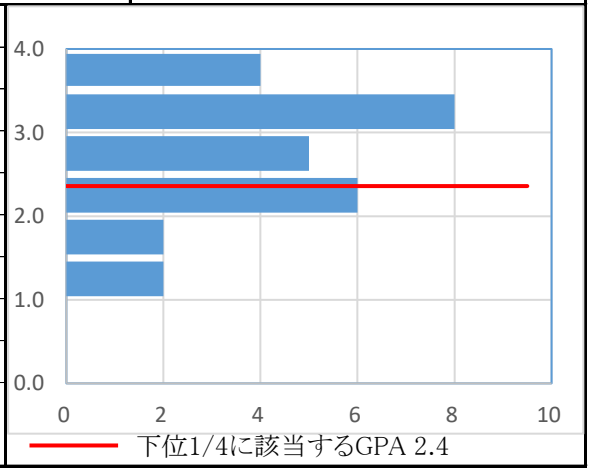

学年	4	学生数	22 人
GPA平均	2.22	下位1/4に該当の人数	5 人
GPA中央値	2.42	下位1/4に該当するGPA	1.7
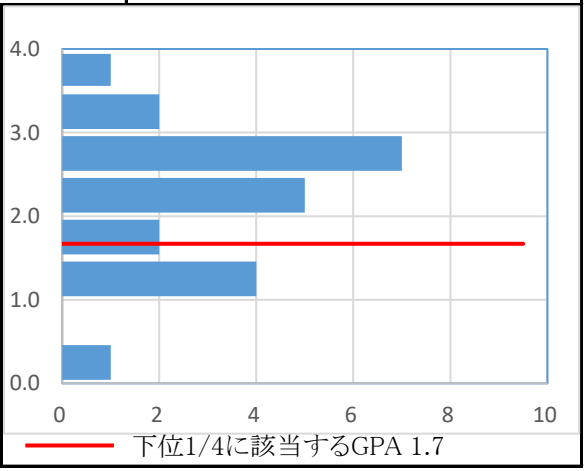
GPA	人数
3.5 以上	1
3.0 以上 3.5 未満	2
2.5 以上 3.0 未満	7
2.0 以上 2.5 未満	5
1.5 以上 2.0 未満	2
1.0 以上 1.5 未満	4
0.5 以上 1.0 未満	0
0.5 未満	1