2024年度 心理学部 臨床心理学科

学年	1	学生数	37 人
GPA平均	2.92	下位1/4に該当の人数	9 人
GPA中央値	3.03	下位1/4に該当するGPA	2.6

GPA	人数
3.5 以上	7
3.0 以上 3.5 未満	14
2.5 以上 3.0 未満	8
2.0 以上 2.5 未満	3
1.5 以上 2.0 未満	3
1.0 以上 1.5 未満	2
0.5 以上 1.0 未満	0
0.5 未満	0

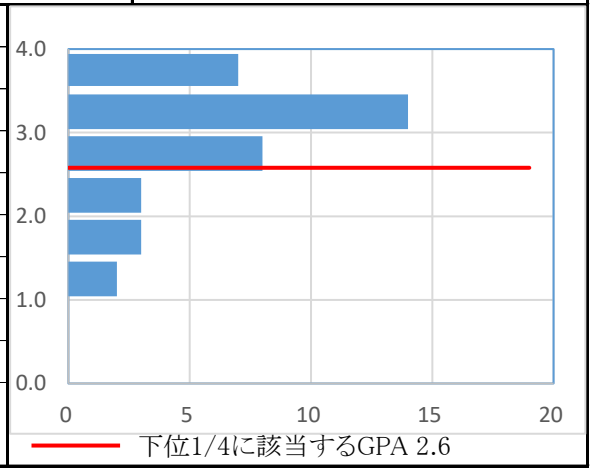

学年	2	学生数	49 人
GPA平均	2.68	下位1/4に該当の人数	12 人
GPA中央値	2.81	下位1/4に該当するGPA	2.0

GPA	人数
3.5 以上	9
3.0 以上 3.5 未満	11
2.5 以上 3.0 未満	14
2.0 以上 2.5 未満	3
1.5 以上 2.0 未満	8
1.0 以上 1.5 未満	3
0.5 以上 1.0 未満	0
0.5 未満	1

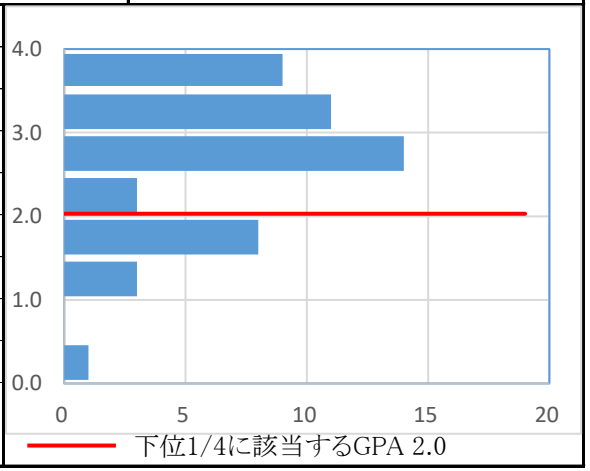

学年	3	学生数	38 人
GPA平均	2.96	下位1/4に該当の人数	9 人
GPA中央値	3.11	下位1/4に該当するGPA	2.4

GPA	人数
3.5 以上	10
3.0 以上 3.5 未満	11
2.5 以上 3.0 未満	7
2.0 以上 2.5 未満	6
1.5 以上 2.0 未満	3
1.0 以上 1.5 未満	1
0.5 以上 1.0 未満	0
0.5 未満	0

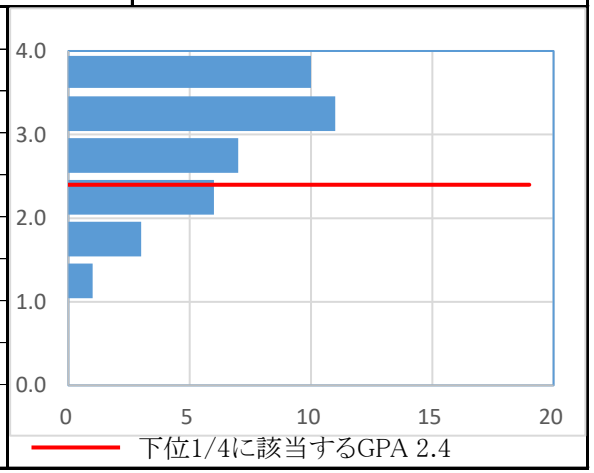

学年	4	学生数	40 人
GPA平均	2.82	下位1/4に該当の人数	10 人
GPA中央値	3.00	下位1/4に該当するGPA	2.0
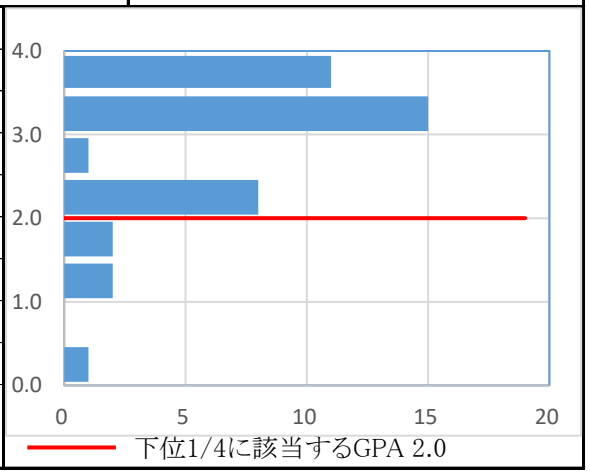
GPA	人数
3.5 以上	11
3.0 以上 3.5 未満	15
2.5 以上 3.0 未満	1
2.0 以上 2.5 未満	8
1.5 以上 2.0 未満	2
1.0 以上 1.5 未満	2
0.5 以上 1.0 未満	0
0.5 未満	1