2024年度 薬学部 薬学科

学年	1	学生数	31 人
GPA平均	2.40	下位1/4に該当の人数	7 人
GPA中央値	2.72	下位1/4に該当するGPA	2.0

GPA	人数
3.5 以上	2
3.0 以上 3.5 未満	8
2.5 以上 3.0 未満	8
2.0 以上 2.5 未満	5
1.5 以上 2.0 未満	3
1.0 以上 1.5 未満	1
0.5 以上 1.0 未満	1
0.5 未満	3

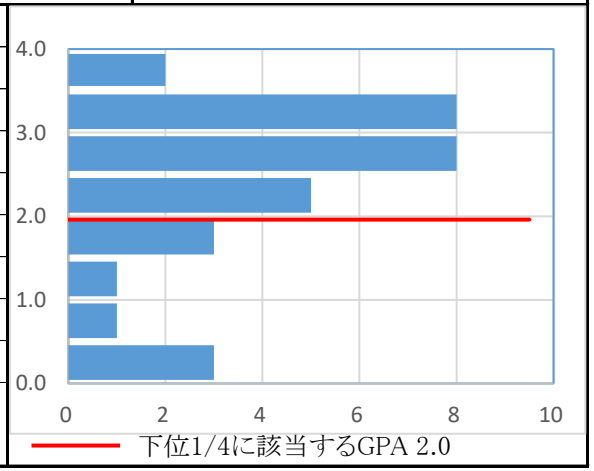

学年	2	学生数	35 人
GPA平均	2.46	下位1/4に該当の人数	8 人
GPA中央値	2.50	下位1/4に該当するGPA	1.8

GPA	人数
3.5 以上	5
3.0 以上 3.5 未満	4
2.5 以上 3.0 未満	10
2.0 以上 2.5 未満	6
1.5 以上 2.0 未満	6
1.0 以上 1.5 未満	3
0.5 以上 1.0 未満	0
0.5 未満	1

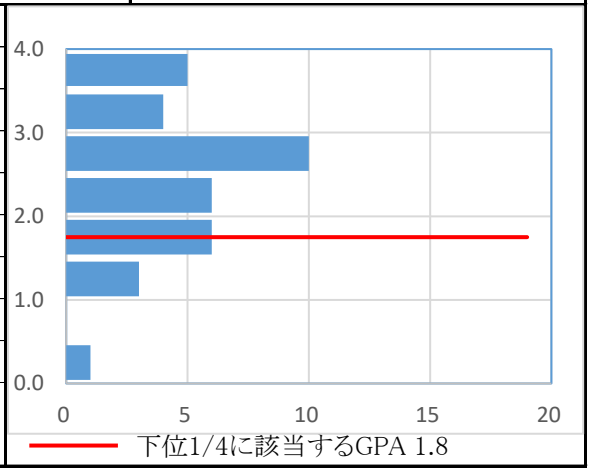

学年	3	学生数	54 人
GPA平均	2.13	下位1/4に該当の人数	13 人
GPA中央値	1.90	下位1/4に該当するGPA	1.5

GPA	人数
3.5 以上	6
3.0 以上 3.5 未満	4
2.5 以上 3.0 未満	6
2.0 以上 2.5 未満	8
1.5 以上 2.0 未満	16
1.0 以上 1.5 未満	11
0.5 以上 1.0 未満	1
0.5 未満	2

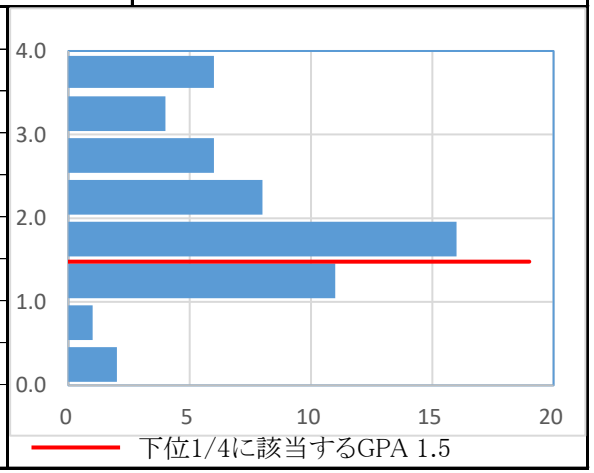

学年	4	学生数	42 人
GPA平均	2.91	下位1/4に該当の人数	10 人
GPA中央値	3.03	下位1/4に該当するGPA	2.7

GPA	人数
3.5 以上	9
3.0 以上 3.5 未満	13
2.5 以上 3.0 未満	12
2.0 以上 2.5 未満	4
1.5 以上 2.0 未満	3
1.0 以上 1.5 未満	0
0.5 以上 1.0 未満	0
0.5 未満	1

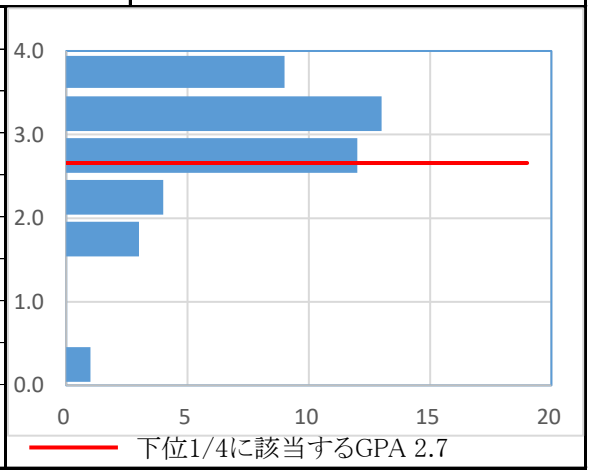

学年	5	学生数	42 人
GPA平均	3.53	下位1/4に該当の人数	10 人
GPA中央値	3.73	下位1/4に該当するGPA	3.7

GPA	人数
3.5 以上	37
3.0 以上 3.5 未満	2
2.5 以上 3.0 未満	1
2.0 以上 2.5 未満	0
1.5 以上 2.0 未満	0
1.0 以上 1.5 未満	0
0.5 以上 1.0 未満	0
0.5 未満	2

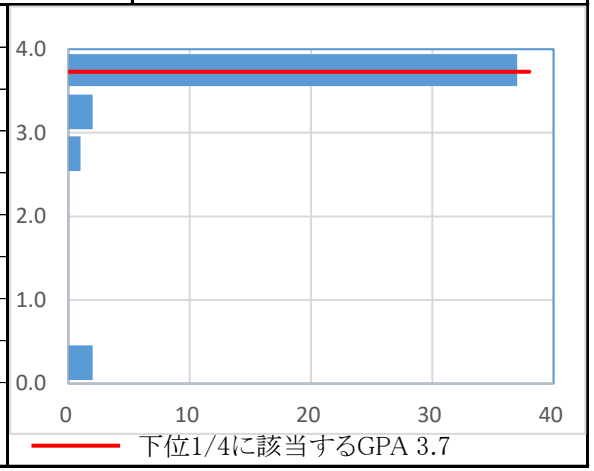

学年	6	学生数	61 人
GPA平均	1.64	下位1/4に該当の人数	15 人
GPA中央値	1.78	下位1/4に該当するGPA	0.0
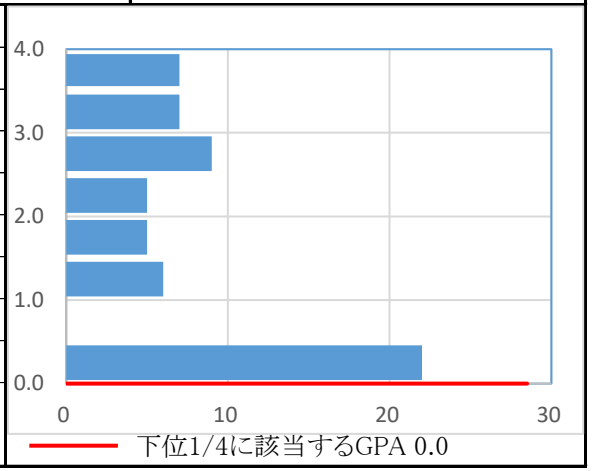
GPA	人数
3.5 以上	7
3.0 以上 3.5 未満	7
2.5 以上 3.0 未満	9
2.0 以上 2.5 未満	5
1.5 以上 2.0 未満	5
1.0 以上 1.5 未満	6
0.5 以上 1.0 未満	0
0.5 未満	22