2024年度 健康医療科学部 理学療法学科

学年	1	学生数	38 人
GPA平均	2.29	下位1/4に該当の人数	9 人
GPA中央値	2.26	下位1/4に該当するGPA	1.8

GPA	人数
3.5 以上	0
3.0 以上 3.5 未満	6
2.5 以上 3.0 未満	6
2.0 以上 2.5 未満	13
1.5 以上 2.0 未満	13
1.0 以上 1.5 未満	0
0.5 以上 1.0 未満	0
0.5 未満	0

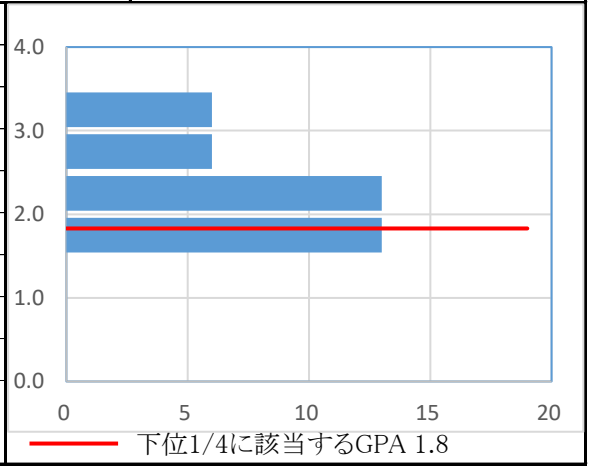

学年	2	学生数	51 人
GPA平均	1.76	下位1/4に該当の人数	12 人
GPA中央値	1.77	下位1/4に該当するGPA	1.5

GPA	人数
3.5 以上	0
3.0 以上 3.5 未満	0
2.5 以上 3.0 未満	4
2.0 以上 2.5 未満	7
1.5 以上 2.0 未満	31
1.0 以上 1.5 未満	7
0.5 以上 1.0 未満	2
0.5 未満	0

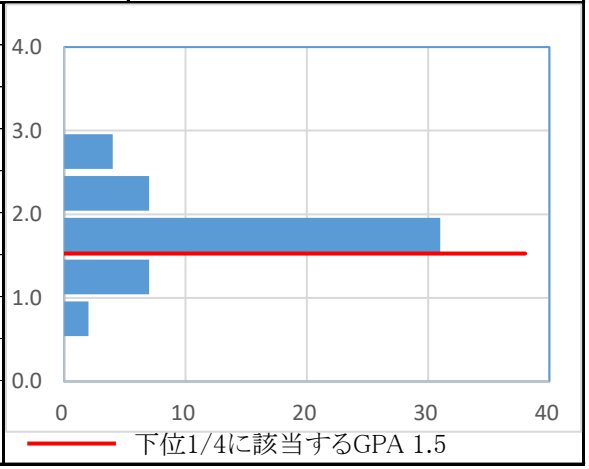

学年	3	学生数	60 人
GPA平均	2.49	下位1/4に該当の人数	15 人
GPA中央値	2.55	下位1/4に該当するGPA	2.2

GPA	人数
3.5 以上	4
3.0 以上 3.5 未満	11
2.5 以上 3.0 未満	15
2.0 以上 2.5 未満	16
1.5 以上 2.0 未満	11
1.0 以上 1.5 未満	1
0.5 以上 1.0 未満	1
0.5 未満	1

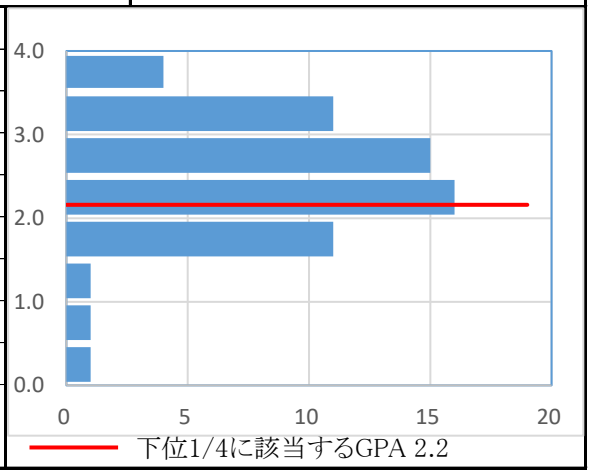

学年	4	学生数	64 人
GPA平均	3.04	下位1/4に該当の人数	16 人
GPA中央値	3.50	下位1/4に該当するGPA	2.7
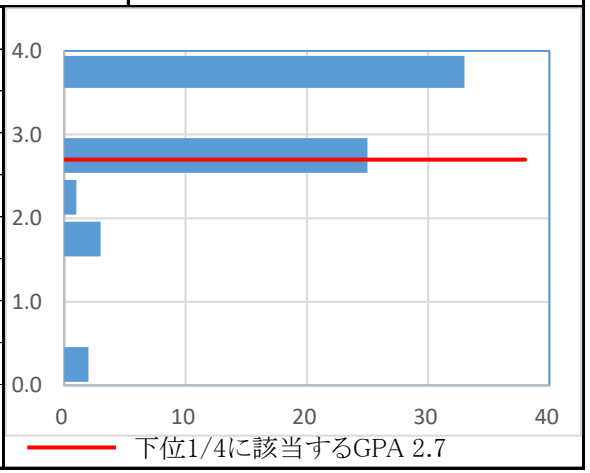
GPA	人数
3.5 以上	33
3.0 以上 3.5 未満	0
2.5 以上 3.0 未満	25
2.0 以上 2.5 未満	1
1.5 以上 2.0 未満	3
1.0 以上 1.5 未満	0
0.5 以上 1.0 未満	0
0.5 未満	2