2025年度 健康医療科学部 作業療法学科

学年	1	学生数	14 人
GPA平均	2.38	下位1/4に該当の人数	3 人
GPA中央値	2.45	下位1/4に該当するGPA	2.1

GPA	人数
3.5 以上	0
3.0 以上 3.5 未満	1
2.5 以上 3.0 未満	4
2.0 以上 2.5 未満	6
1.5 以上 2.0 未満	2
1.0 以上 1.5 未満	1
0.5 以上 1.0 未満	0
0.5 未満	0

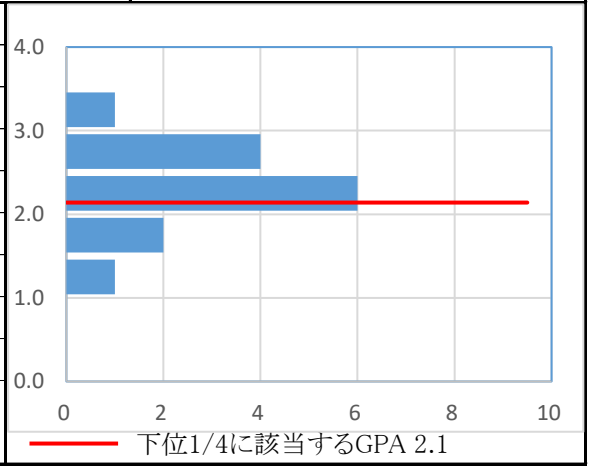

学年	2	学生数	15 人
GPA平均	2.27	下位1/4に該当の人数	3 人
GPA中央値	2.29	下位1/4に該当するGPA	1.8

GPA	人数
3.5 以上	1
3.0 以上 3.5 未満	2
2.5 以上 3.0 未満	0
2.0 以上 2.5 未満	6
1.5 以上 2.0 未満	6
1.0 以上 1.5 未満	0
0.5 以上 1.0 未満	0
0.5 未満	0

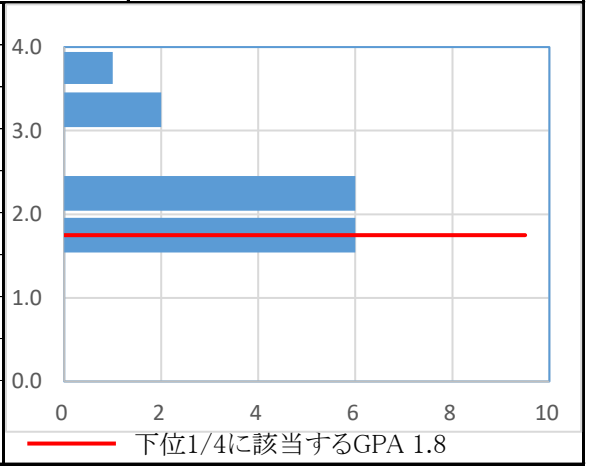

学年	3	学生数	21 人
GPA平均	2.63	下位1/4に該当の人数	5 人
GPA中央値	2.85	下位1/4に該当するGPA	2.7

GPA	人数
3.5 以上	2
3.0 以上 3.5 未満	6
2.5 以上 3.0 未満	8
2.0 以上 2.5 未満	2
1.5 以上 2.0 未満	1
1.0 以上 1.5 未満	0
0.5 以上 1.0 未満	1
0.5 未満	1

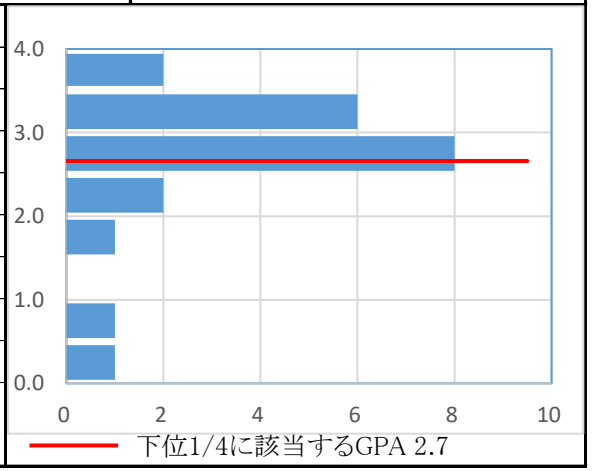

学年	4	学生数	27 人
GPA平均	2.67	下位1/4に該当の人数	6 人
GPA中央値	2.83	下位1/4に該当するGPA	2.3
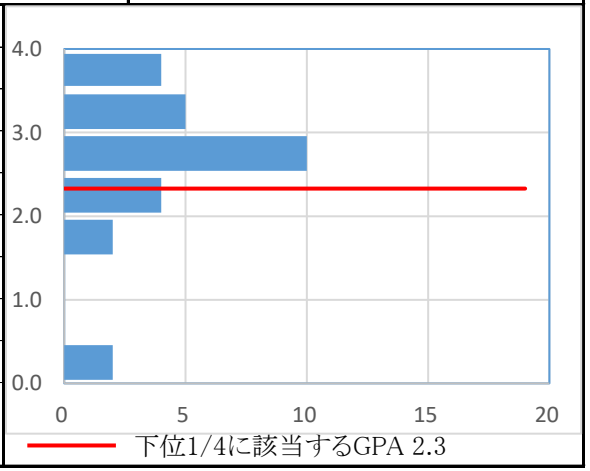
GPA	人数
3.5 以上	4
3.0 以上 3.5 未満	5
2.5 以上 3.0 未満	10
2.0 以上 2.5 未満	4
1.5 以上 2.0 未満	2
1.0 以上 1.5 未満	0
0.5 以上 1.0 未満	0
0.5 未満	2