2025年度 心理学部 臨床心理学科

学年	1	学生数	29 人
GPA平均	2.98	下位1/4に該当の人数	7 人
GPA中央値	3.21	下位1/4に該当するGPA	3.0

GPA	人数
3.5 以上	2
3.0 以上 3.5 未満	20
2.5 以上 3.0 未満	4
2.0 以上 2.5 未満	1
1.5 以上 2.0 未満	0
1.0 以上 1.5 未満	1
0.5 以上 1.0 未満	0
0.5 未満	1

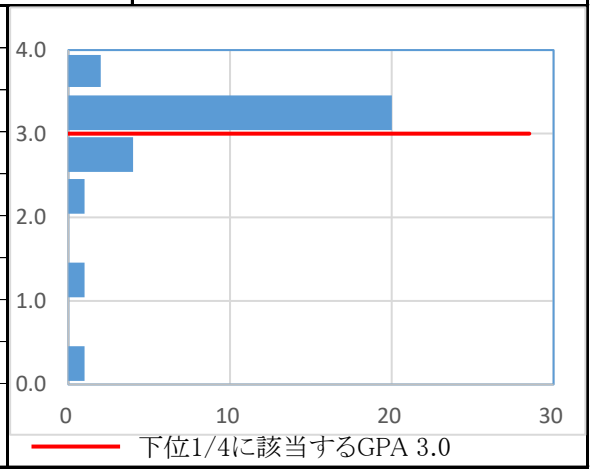

学年	2	学生数	38 人
GPA平均	2.96	下位1/4に該当の人数	9 人
GPA中央値	3.03	下位1/4に該当するGPA	2.7

GPA	人数
3.5 以上	4
3.0 以上 3.5 未満	15
2.5 以上 3.0 未満	13
2.0 以上 2.5 未満	3
1.5 以上 2.0 未満	3
1.0 以上 1.5 未満	0
0.5 以上 1.0 未満	0
0.5 未満	0

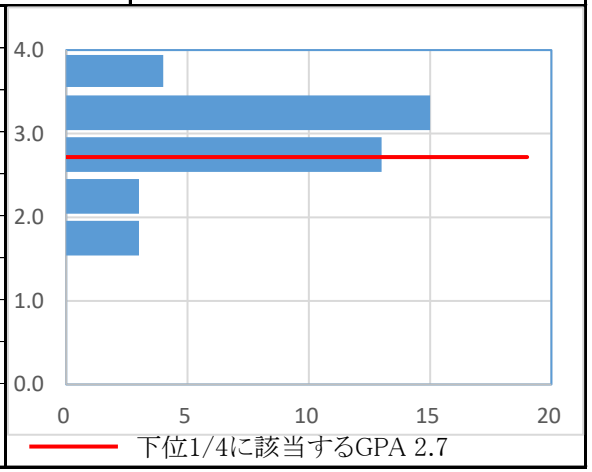

学年	3	学生数	47 人
GPA平均	2.82	下位1/4に該当の人数	11 人
GPA中央値	2.95	下位1/4に該当するGPA	2.4

GPA	人数
3.5 以上	8
3.0 以上 3.5 未満	13
2.5 以上 3.0 未満	12
2.0 以上 2.5 未満	9
1.5 以上 2.0 未満	2
1.0 以上 1.5 未満	3
0.5 以上 1.0 未満	0
0.5 未満	0

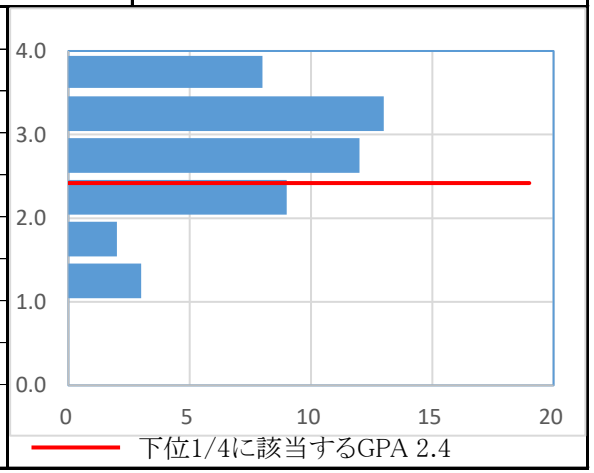

学年	4	学生数	38 人
GPA平均	2.06	下位1/4に該当の人数	9 人
GPA中央値	2.00	下位1/4に該当するGPA	1.0
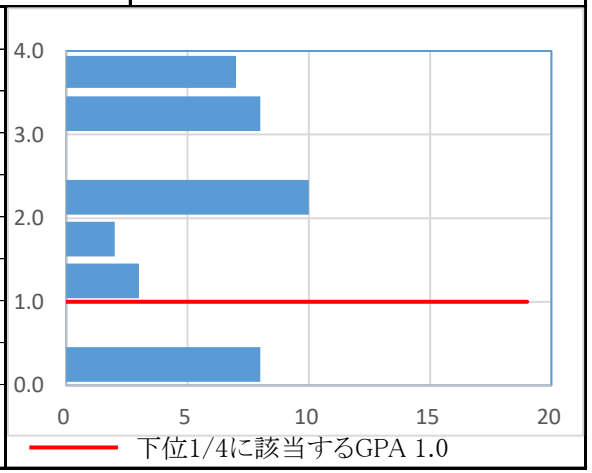
GPA	人数
3.5 以上	7
3.0 以上 3.5 未満	8
2.5 以上 3.0 未満	0
2.0 以上 2.5 未満	10
1.5 以上 2.0 未満	2
1.0 以上 1.5 未満	3
0.5 以上 1.0 未満	0
0.5 未満	8