2025年度 健康医療科学部 理学療法学科

学年	1	学生数	46 人
GPA平均	2.34	下位1/4に該当の人数	11 人
GPA中央値	2.28	下位1/4に該当するGPA	2.0

GPA	人数
3.5 以上	1
3.0 以上 3.5 未満	4
2.5 以上 3.0 未満	12
2.0 以上 2.5 未満	15
1.5 以上 2.0 未満	13
1.0 以上 1.5 未満	1
0.5 以上 1.0 未満	0
0.5 未満	0

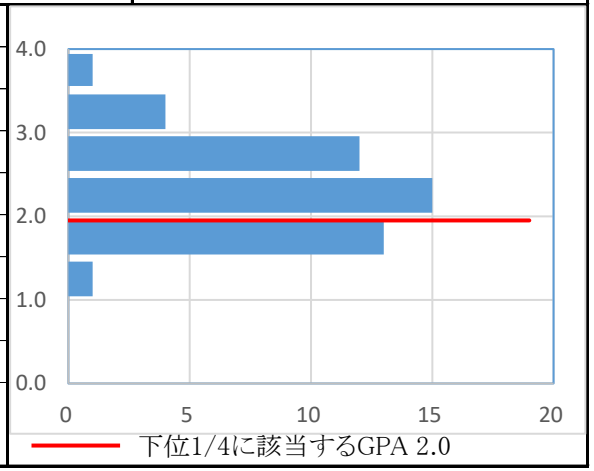

学年	2	学生数	38 人
GPA平均	2.27	下位1/4に該当の人数	9 人
GPA中央値	2.28	下位1/4に該当するGPA	1.9

GPA	人数
3.5 以上	1
3.0 以上 3.5 未満	4
2.5 以上 3.0 未満	5
2.0 以上 2.5 未満	14
1.5 以上 2.0 未満	13
1.0 以上 1.5 未満	1
0.5 以上 1.0 未満	0
0.5 未満	0

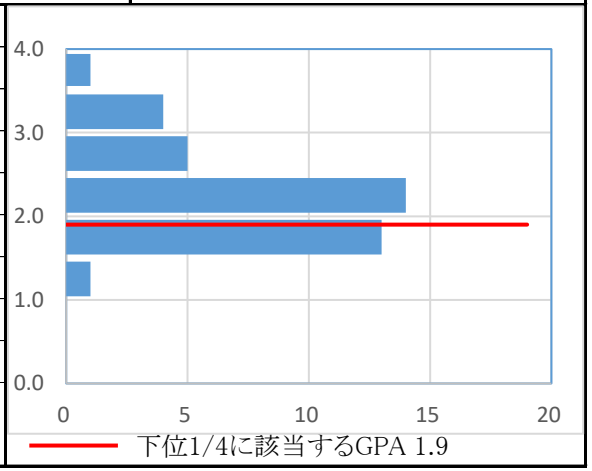

学年	3	学生数	48 人
GPA平均	2.20	下位1/4に該当の人数	12 人
GPA中央値	2.29	下位1/4に該当するGPA	1.8

GPA	人数
3.5 以上	0
3.0 以上 3.5 未満	2
2.5 以上 3.0 未満	15
2.0 以上 2.5 未満	16
1.5 以上 2.0 未満	10
1.0 以上 1.5 未満	3
0.5 以上 1.0 未満	2
0.5 未満	0

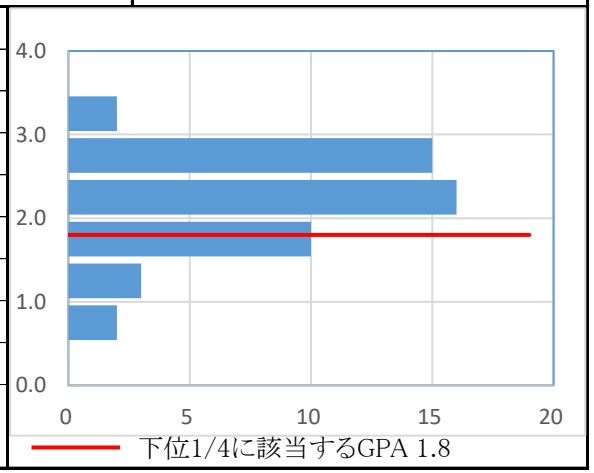

学年	4	学生数	58 人
GPA平均	2.49	下位1/4に該当の人数	14 人
GPA中央値	2.70	下位1/4に該当するGPA	1.9
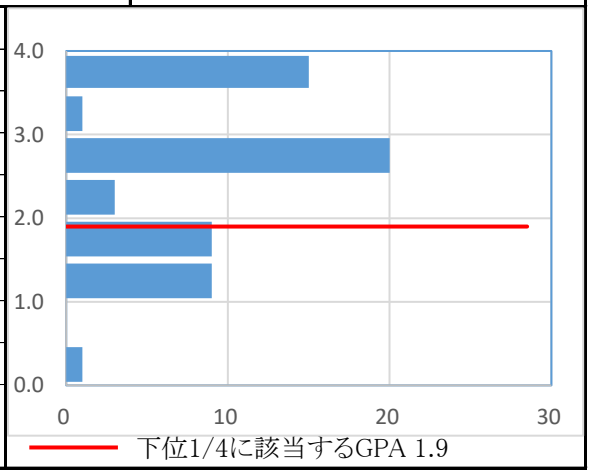
GPA	人数
3.5 以上	15
3.0 以上 3.5 未満	1
2.5 以上 3.0 未満	20
2.0 以上 2.5 未満	3
1.5 以上 2.0 未満	9
1.0 以上 1.5 未満	9
0.5 以上 1.0 未満	0
0.5 未満	1