

2020年度 卒業時アンケート

対象者数(学部卒業生)	196 人
回答者数	176 人
回答率	89.8 %

教育に対する満足度について(教育課程レベル)

問1.初年次教育について、総合的な満足度を該当する番号から選択してください。

1 満足	38 (21.6%)	
2 どちらかといえば満足	95 (54.0%)	
3 どちらかといえば不満	24 (13.6%)	
4 不満	5 (2.8%)	

問2.一般教養科目について、総合的な満足度を該当する番号から選択してください。

1 満足	38 (21.6%)	
2 どちらかといえば満足	101 (57.4%)	
3 どちらかといえば不満	20 (11.4%)	
4 不満	3 (1.7%)	

問3.外国語科目について、総合的な満足度を該当する番号から選択してください。

1 満足	31 (17.6%)	
2 どちらかといえば満足	92 (52.3%)	
3 どちらかといえば不満	31 (17.6%)	
4 不満	8 (4.5%)	

問4.学部学科の専門教育について、総合的な満足度を該当する番号から選択してください。

1 満足	43 (24.4%)	
2 どちらかといえば満足	96 (54.5%)	
3 どちらかといえば不満	20 (11.4%)	
4 不満	3 (1.7%)	

問5.ゼミナールについて、総合的な満足度を該当する番号から選択してください。

1 満足	69 (39.2%)	
2 どちらかといえば満足	74 (42.0%)	
3 どちらかといえば不満	16 (9.1%)	
4 不満	3 (1.7%)	

問6.ゼミナールについて、総合的な満足度を該当する番号から選択してください。

1 満足	33 (18.8%)	
2 どちらかといえば満足	83 (47.2%)	
3 どちらかといえば不満	36 (20.5%)	
4 不満	10 (5.7%)	

問7.卒業研究について、総合的な満足度を該当する番号から選択してください。

1 満足	68 (38.6%)	
2 どちらかといえば満足	67 (38.1%)	
3 どちらかといえば不満	18 (10.2%)	
4 不満	9 (5.1%)	

問8.カリキュラム全般について、総合的な満足度を該当する番号から選択してください。

1 満足	32 (18.2%)	
2 どちらかといえば満足	104 (59.1%)	
3 どちらかといえば不満	22 (12.5%)	
4 不満	4 (2.3%)	

A.チームワーク、リーダーシップ

1 身についた	34 (19.3%)	
2 どちらかといえば身についた	75 (42.6%)	
3 どちらでもない	40 (22.7%)	
4 どちらかといえば身についた	7 (4.0%)	
5 身についていない	6 (3.4%)	

B.コミュニケーション能力

1 身についた	61 (34.7%)	
2 どちらかといえば身についた	65 (36.9%)	
3 どちらでもない	26 (14.8%)	
4 どちらかといえば身についた	6 (3.4%)	
5 身についていない	4 (2.3%)	

C.専門的な知識

1 身についた	81 (46.0%)	
2 どちらかといえば身についた	63 (35.8%)	
3 どちらでもない	17 (9.7%)	
4 どちらかといえば身についた	1 (0.6%)	
5 身についていない	0 (0.0%)	

D.専門的な技術や技能

1 身についた	56 (31.8%)	
2 どちらかといえば身についた	72 (40.9%)	
3 どちらでもない	26 (14.8%)	
4 どちらかといえば身についた	8 (4.5%)	
5 身についていない	0 (0.0%)	

E.幅広い教養、一般的知識

1 身についた	41 (23.3%)	
2 どちらかといえば身についた	86 (48.9%)	
3 どちらでもない	28 (15.9%)	
4 どちらかといえば身についた	6 (3.4%)	
5 身についていない	1 (0.6%)	

F.学習習慣、自己啓発力

1 身について	40 (22.7%)	
2 どちらかといえば身について	79 (44.9%)	
3 どちらでもない	27 (15.3%)	
4 どちらかといえば身について	11 (6.3%)	
5 身についていない	5 (2.8%)	

G.自己理解、自己管理能力、主体的行動力

1 身について	41 (23.3%)	
2 どちらかといえば身について	86 (48.9%)	
3 どちらでもない	26 (14.8%)	
4 どちらかといえば身について	4 (2.3%)	
5 身についていない	5 (2.8%)	

H.課題(問題)発見能力

1 身について	38 (21.6%)	
2 どちらかといえば身について	95 (54.0%)	
3 どちらでもない	17 (9.7%)	
4 どちらかといえば身について	9 (5.1%)	
5 身についていない	3 (1.7%)	

I.課題(問題)解決能力、企画力、計画力

1 身について	36 (20.5%)	
2 どちらかといえば身について	89 (50.6%)	
3 どちらでもない	23 (13.1%)	
4 どちらかといえば身について	9 (5.1%)	
5 身についていない	5 (2.8%)	

J.倫理観、モラル、コンプライアンス

1 身について	54 (30.7%)	
2 どちらかといえば身について	82 (46.6%)	
3 どちらでもない	20 (11.4%)	
4 どちらかといえば身について	3 (1.7%)	
5 身についていない	3 (1.7%)	

K.創造的、論理的思考力

1 身について	39 (22.2%)	
2 どちらかといえば身について	90 (51.1%)	
3 どちらでもない	23 (13.1%)	
4 どちらかといえば身について	5 (2.8%)	
5 身についていない	5 (2.8%)	

L.国際感覚、異文化理解力、外国語運用能力

1 身についた	26 (14.8%)	
2 どちらかといえば身につい	54 (30.7%)	
3 どちらでもない	43 (24.4%)	
4 どちらかといえば身につい	27 (15.3%)	
5 身についていない	12 (6.8%)	

M.読解力、文章表現力、数的処理能力

1 身についた	29 (16.5%)	
2 どちらかといえば身につい	75 (42.6%)	
3 どちらでもない	45 (25.6%)	
4 どちらかといえば身につい	7 (4.0%)	
5 身についていない	6 (3.4%)	

N.ボランティア活動

1 身についた	26 (14.8%)	
2 どちらかといえば身につい	41 (23.3%)	
3 どちらでもない	51 (29.0%)	
4 どちらかといえば身につい	10 (5.7%)	
5 身についていない	34 (19.3%)	

問10. 上記問9の項目以外で身につけることができたと思うことがありましたらをご記入ください。

- ・ 理不尽に怒られても耐え凌ぐ精神力(看護)
- ・ 特になし。(教養)
- ・ 特にありません(薬)
- ・ 人間関係の築き方(看護)
- ・ 自分に対する自信(看護)
- ・ 自主的な行動力が身についた(教養)

問11. 上記問9、問10で選択した力を身につける上で、何が役に立ったとお考えですか。





1 授業	106 (60.2%)	
2 ゼミ	76 (43.2%)	
3 インターンシップ	25 (14.2%)	
4 部活、サークル活動	39 (22.2%)	
5 先輩、後輩、友人との交流	45 (25.6%)	
6 アルバイト	45 (25.6%)	
7 留学経験	4 (2.3%)	
8 ボランティア活動	13 (7.4%)	
9 その他	6 (3.4%)	

問12. 上記問11で「その他」を選択した方は、その他、役に立ったことをご記入ください。





- ・ 様々なカリキュラムを学ぶ、目を通すことで自分に向いているのは何か何をやりたいのかを定めることが出来ました。その結果身に付けることが出来たのは膨大な情報量からの自分に必要なものを取捨選択出来ることだと思います。(教養)
- ・ 大学外での集団活動(教養)
- ・ 先生(看護)
- ・ 実習(看護)
- ・ 実習(看護)
- ・ 委員会活動(薬)
- ・ チューター制度(看護)

総合評価(教育課程レベル)

問13. 所属の学部学科に入って良かったと思いますか？該当する番号を選択してください。


1 そう思う	79 (44.9%)	
2 どちらかといえばそう思う	73 (41.5%)	
3 どちらかといえばそう思わない	11 (6.3%)	
4 そう思わない	7 (4.0%)	

問14. 卒業学部学科に対する満足度をお伺いします。



1 満足	49 (27.8%)	
2 どちらかといえば満足	91 (51.7%)	
3 どちらかといえば不満	6 (3.4%)	
4 不満	3 (1.7%)	

(機関レベル)

問15. 本学は第一希望の大学でしたか？該当する番号を選択してください。

1 はい	93 (52.8%)	
2 いいえ	68 (38.6%)	

問16. 卒業を迎えるにあたり、大学に対する評価を該当する番号から選択してください。

1 どちらかといえば満足	52 (29.5%)	
2 どちらかといえば不満	94 (53.4%)	
3 不満	13 (7.4%)	