

令和4年度 就職先アンケート

調査対象：2022年4月入社先 人事担当者

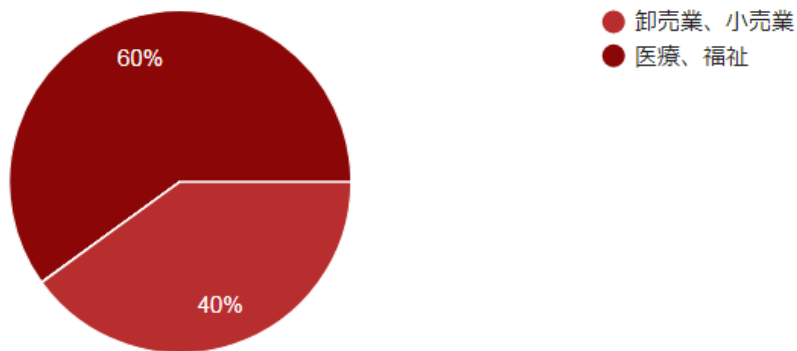
調査期間：2023年3月1日～3月31日

調査方法：Google フォームによる Web 回答

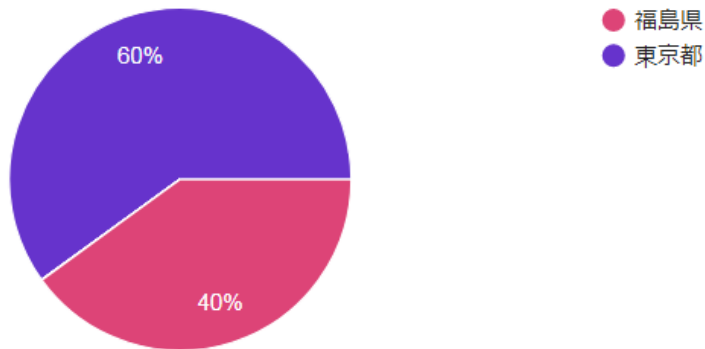
回答率：薬学部 5社（20.7%） 看護学部 9社（22.5%）

薬学部

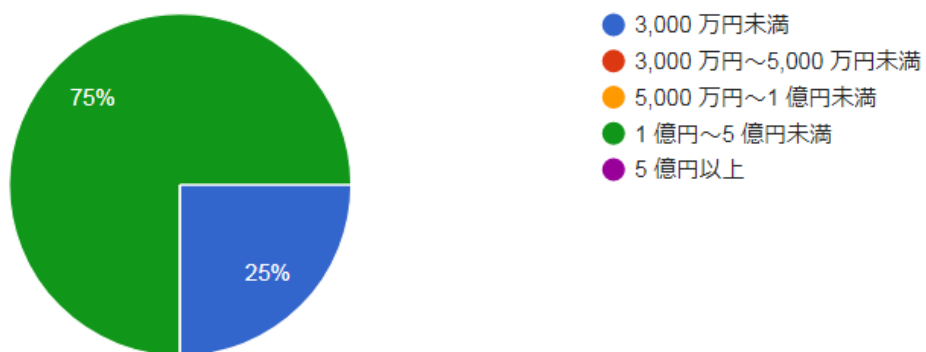
Q.1 主たる業種



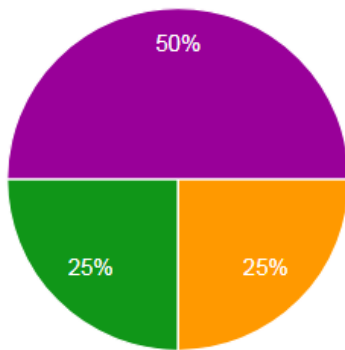
Q.2 本社所在地



Q.3 資本金

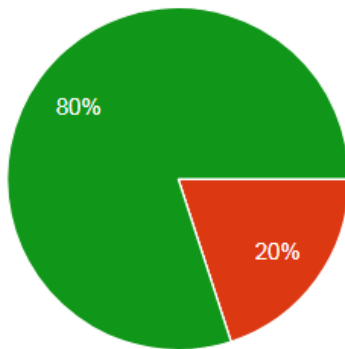


Q.4 従業員数



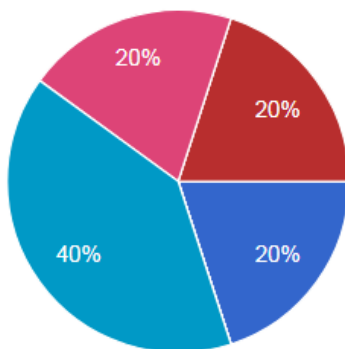
- 30人未満
- 30人~100人未満
- 100人~300人未満
- 300人~1,000人未満
- 1,000人以上

Q.5 本学出身者数



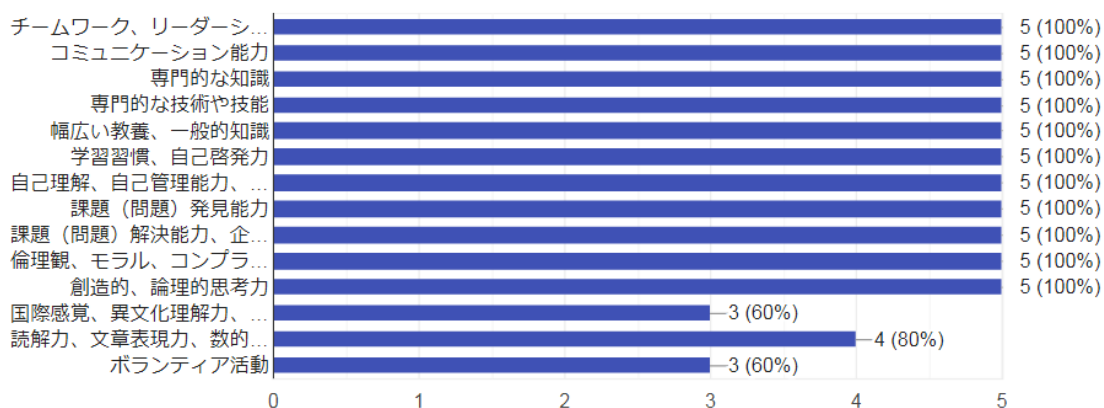
- 0人
- 1人~5人未満
- 5人~10人未満
- 10人以上
- 把握していない

Q.6 本学卒業生の3年以内離職率

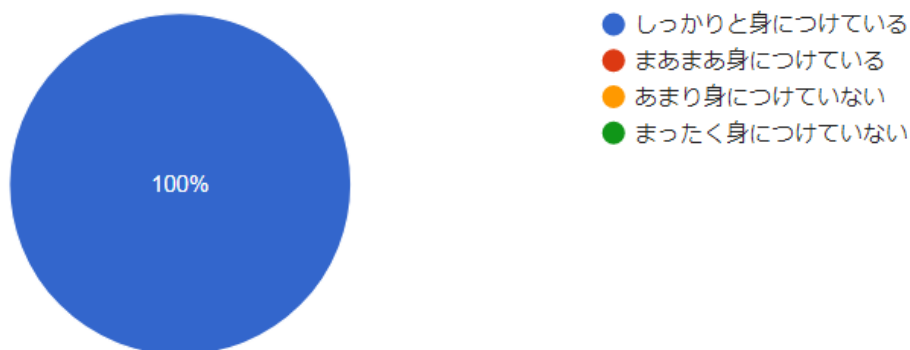


- 0%
- 1%程度
- 2%程度
- 3%程度
- 4%程度
- 5%~10%未満
- 15%~20%未満
- 20%~30%未満
- 30%~40%未満
- 40%~50%未満

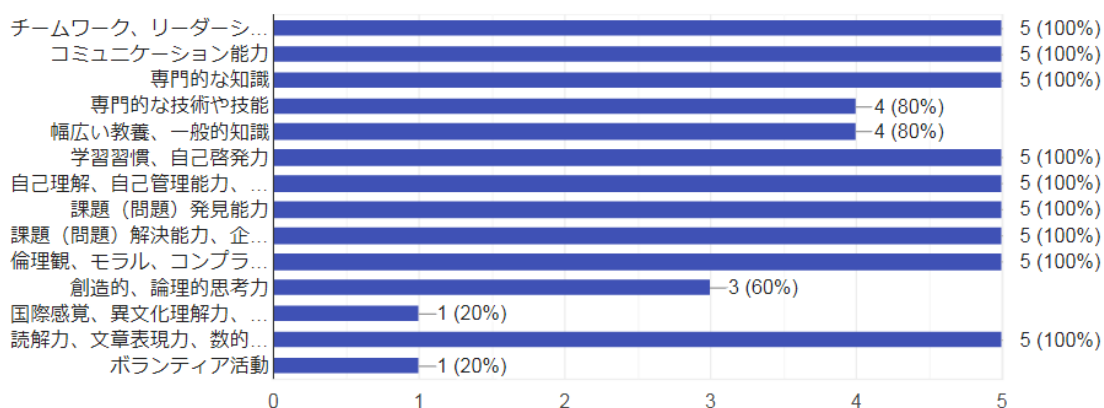
Q.7 社会人として必要な能力



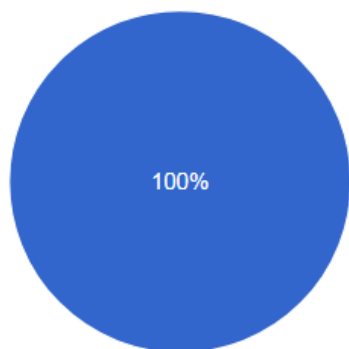
Q.8 上記について、本学卒業生がどのくらい身に付けているか



Q.9 回答した会社・団体において必要な能力



Q.10 本学卒業生の雇用満足度



- 満足
- やや満足
- やや不満
- 不満

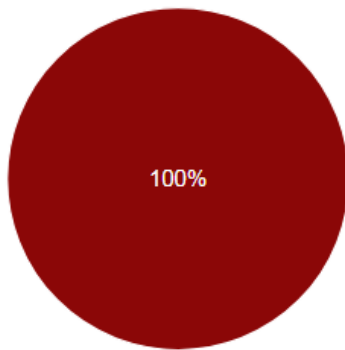
Q.11 本学卒業生を今後も採用したいか



- 採用したい
- どちらかといえば採用したい
- あまり採用したくない
- 採用しない

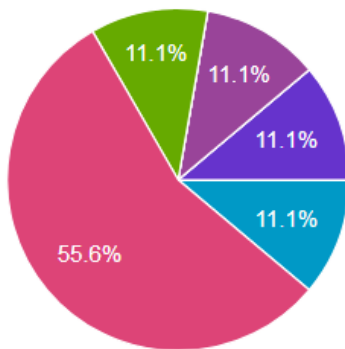
看護学部

Q.1 主たる業種



● 医療、福祉

Q.2 本社所在地



● 宮城県

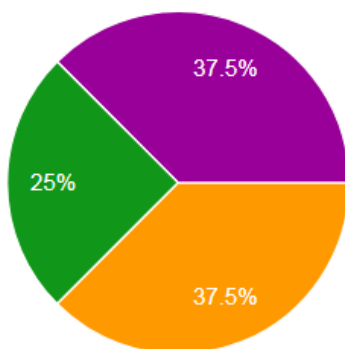
● 福島県

● 茨城県

● 東京都

● 埼玉県

Q.3 資本金



● 3,000万円未満

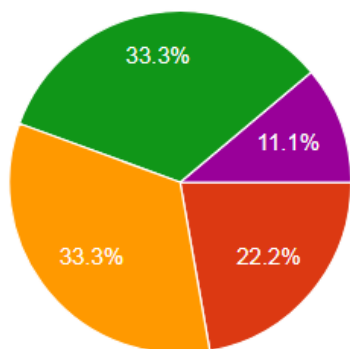
● 3,000万円~5,000万円未満

● 5,000万円~1億円未満

● 1億円~5億円未満

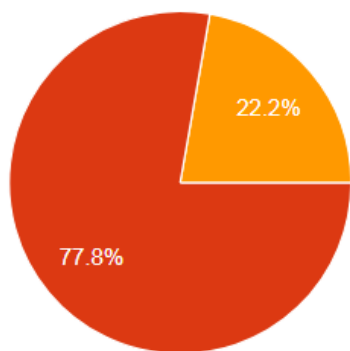
● 5億円以上

Q.4 従業員数



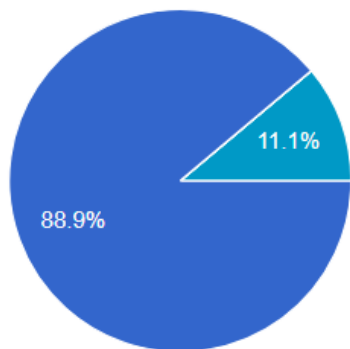
- 30人未満
- 30人~100人未満
- 100人~300人未満
- 300人~1,000人未満
- 1,000人以上

Q.5 本学出身者数



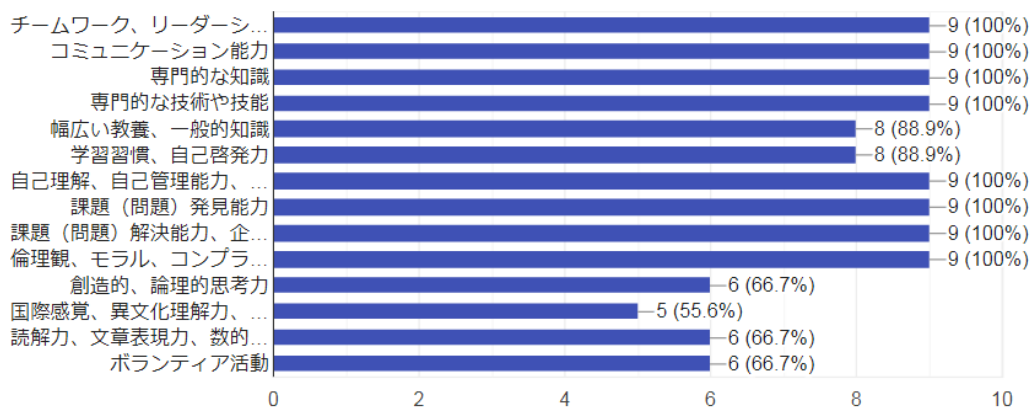
- 0人
- 1人~5人未満
- 5人~10人未満
- 10人以上
- 把握していない

Q.6 本学卒業生の3年以内離職率

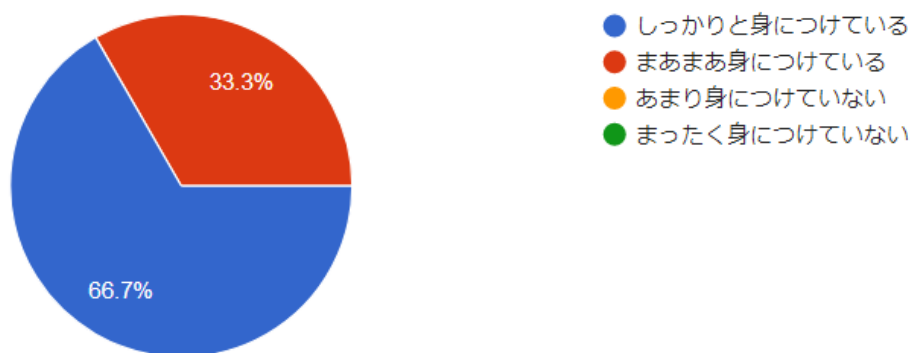


- 0%
- 1%程度
- 2%程度
- 3%程度
- 4%程度
- 5%~10%未満
- 15%~20%未満
- 20%~30%未満

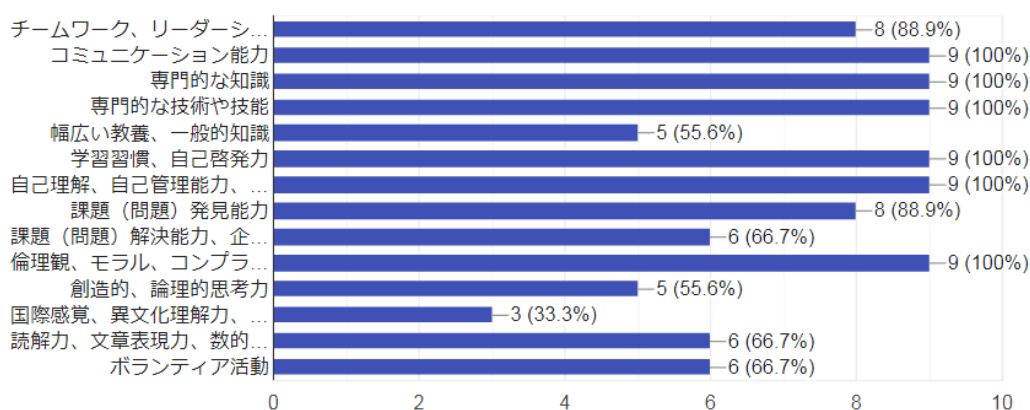
Q.7 社会人として必要な能力



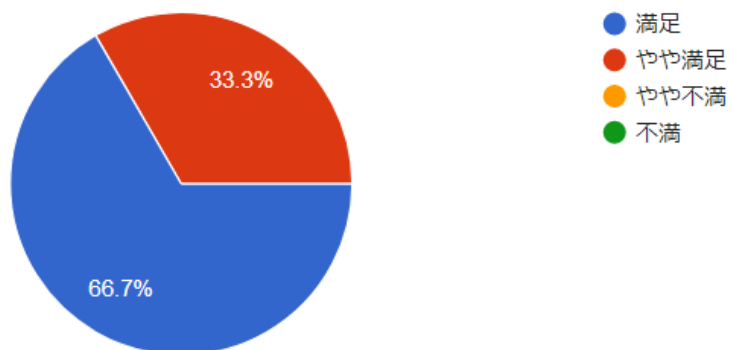
Q.8 上記について、本学卒業生がどのくらい身に付けているか



Q.9 回答した会社・団体において必要な能力



Q.10 本学卒業生の雇用満足度



Q.11 本学卒業生を今後も採用したいか

