

# 2019年度後期 授業改善アンケート調査集計結果(学科別)

医療創生大学

学科	作業療法学科
----	--------

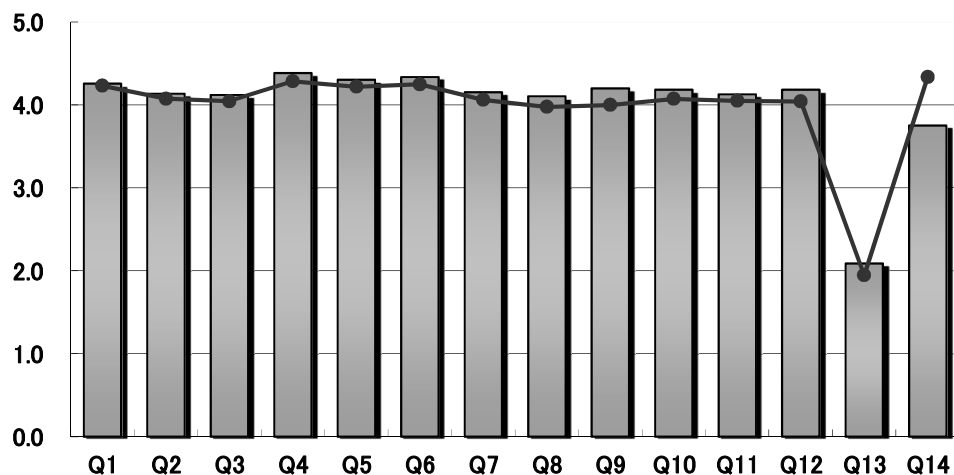
履修人数	260
------	-----

回答者数	125
------	-----

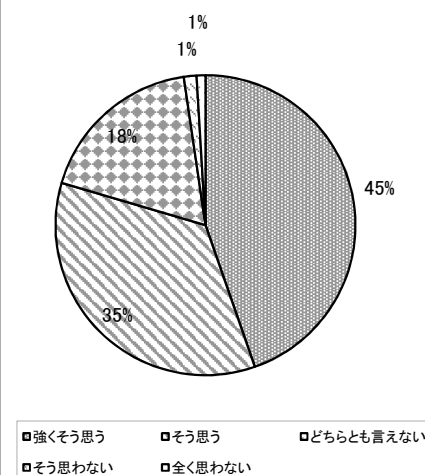
No.	調査項目	無効回答	度数(回答数)					標準偏差	当集計平均
			1 強くそう思う	2 そう思う	3 どちらとも言えない	4 そう思わない	5 全く思わない		
1	教員の声は、聞き取りやすかったですか。	0 125	56	48	19	1	1	0.80	4.26
2	教員の説明は、わかりやすかったですか。	0 125	50	49	20	5	1	0.88	4.14
3	教員は、クラス全体の理解度を確かめていましたか。	0 125	53	41	25	5	1	0.92	4.12
4	教員は、授業の準備を十分行っていましたか。	0 125	71	34	18	1	1	0.82	4.38
5	教員の板書、視聴覚教材(パワーポイント、DVDなど)、配布資料(授業プリントなど)は、授業の内容の理解に役立ちましたか。	0 125	62	44	15	3	1	0.83	4.30
6	授業に対する教員の熱意を感じましたか。	0 125	67	35	22	0	1	0.82	4.34
7	授業の進行速度は、適切でしたか。	0 125	55	39	28	1	2	0.90	4.15
8	授業の内容は、理解できましたか。	0 125	50	43	28	3	1	0.88	4.10
9	授業を受けて、学習意欲が高まりましたか。	0 125	50	52	22	0	1	0.78	4.20
10	授業を受けて、考え方、能力、知識、技術などの向上がありましたか。	0 125	53	44	27	0	1	0.82	4.18
11	総合的に判断して、この授業に満足していますか。	0 125	47	51	25	0	2	0.84	4.13
<b>※No.1~No.11までの項目全体の平均値</b>			<b>55.8</b>	<b>43.6</b>	<b>22.6</b>	<b>1.7</b>	<b>1.2</b>	<b>0.84</b>	<b>4.21</b>
12	あなたは授業に意欲的に取り組みましたか。	0 125	51	46	28	0	0	0.77	4.18
13	この授業科目に当てた予習・復習の勉強時間は週平均どれくらいですか。(1:6時間以上 2:4-5時間 3:2-3時間 4:1時間 5:0-30分)	0 125	1	3	26	71	24	0.75	2.09
14	安全教育が十分行われていましたか。	0 125	32	44	36	12	1	0.78	3.75

当学科と全体平均との比較

当学科平均 全体平均



※全体平均 (No.1~11)



# 2019年度後期 授業改善アンケート調査集計結果(学科別)

医療創生大学

学科	理学療法学科
----	--------

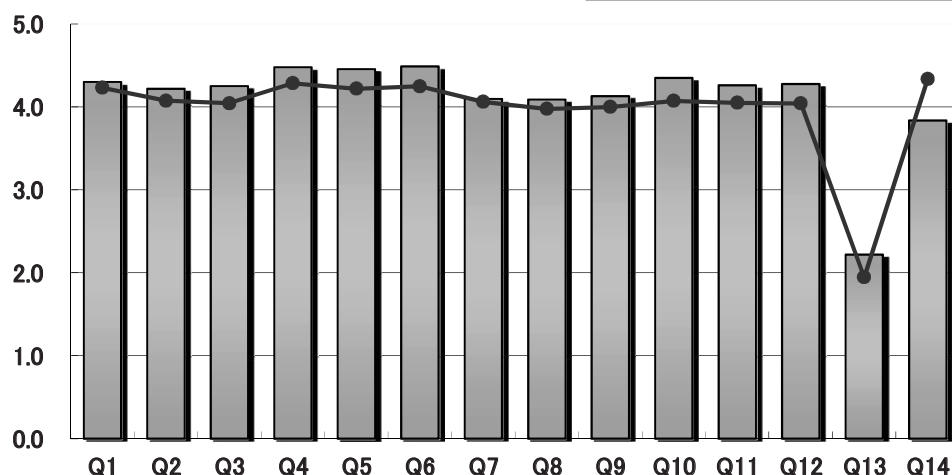
履修人数	717
------	-----

回答者数	123
------	-----

No.	調査項目	無効回答	度数(回答数)					標準偏差	当集計平均
			1 強くそう思う	2 そう思う	3 どちらとも言えない	4 そう思わない	5 全く思わない		
1	教員の声は、聞き取りやすかったですか。	0 123	52	56	15	0	0	0.67	4.30
2	教員の説明は、わかりやすかったですか。	0 123	50	53	18	1	1	0.78	4.22
3	教員は、クラス全体の理解度を確かめていましたか。	0 123	52	51	19	1	0	0.74	4.25
4	教員は、授業の準備を十分行っていましたか。	0 123	71	42	8	2	0	0.69	4.48
5	教員の板書、視聴覚教材(パワーポイント、DVDなど)、配布資料(授業プリントなど)は、授業の内容の理解に役立ちましたか。	0 123	69	44	7	3	0	0.71	4.46
6	授業に対する教員の熱意を感じましたか。	0 123	67	49	7	0	0	0.60	4.49
7	授業の進行速度は、適切でしたか。	0 123	45	50	24	3	1	0.85	4.10
8	授業の内容は、理解できましたか。	0 123	41	57	21	3	1	0.82	4.09
9	授業を受けて、学習意欲が高まりましたか。	0 123	42	56	24	1	0	0.74	4.13
10	授業を受けて、考え方、能力、知識、技術などの向上がありましたか。	0 123	57	53	12	1	0	0.69	4.35
11	総合的に判断して、この授業に満足していますか。	0 123	51	57	11	4	0	0.75	4.26
※No.1~No.11までの項目全体の平均値			54.3	51.6	15.1	1.7	0.3	0.73	4.28
12	あなたは授業に意欲的に取り組みましたか。	0 123	51	55	17	0	0	0.69	4.28
13	この授業科目に当てた予習・復習の勉強時間は週平均どれくらいですか。(1:6時間以上 2:4-5時間 3:2-3時間 4:1時間 5:0-30分)	0 123	7	2	35	46	33	1.04	2.22
14	安全教育が十分行われていましたか。	0 123	26	58	32	7	0	0.63	3.84

当学科と全体平均との比較

当学科平均 全体平均



※全体平均 (No.1~11)

